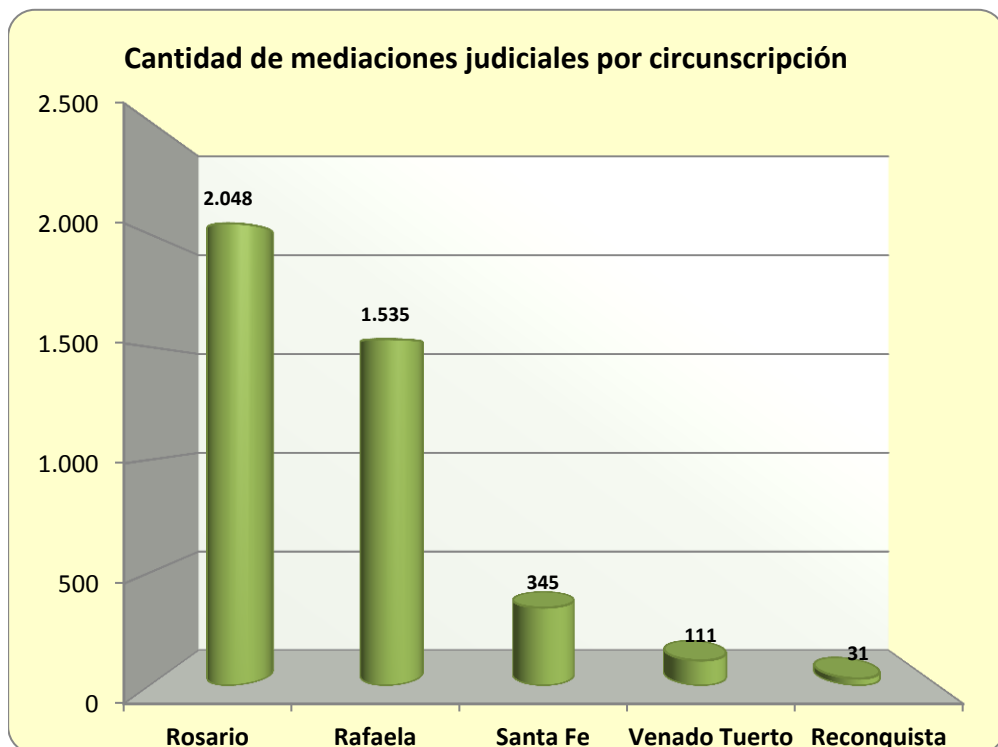


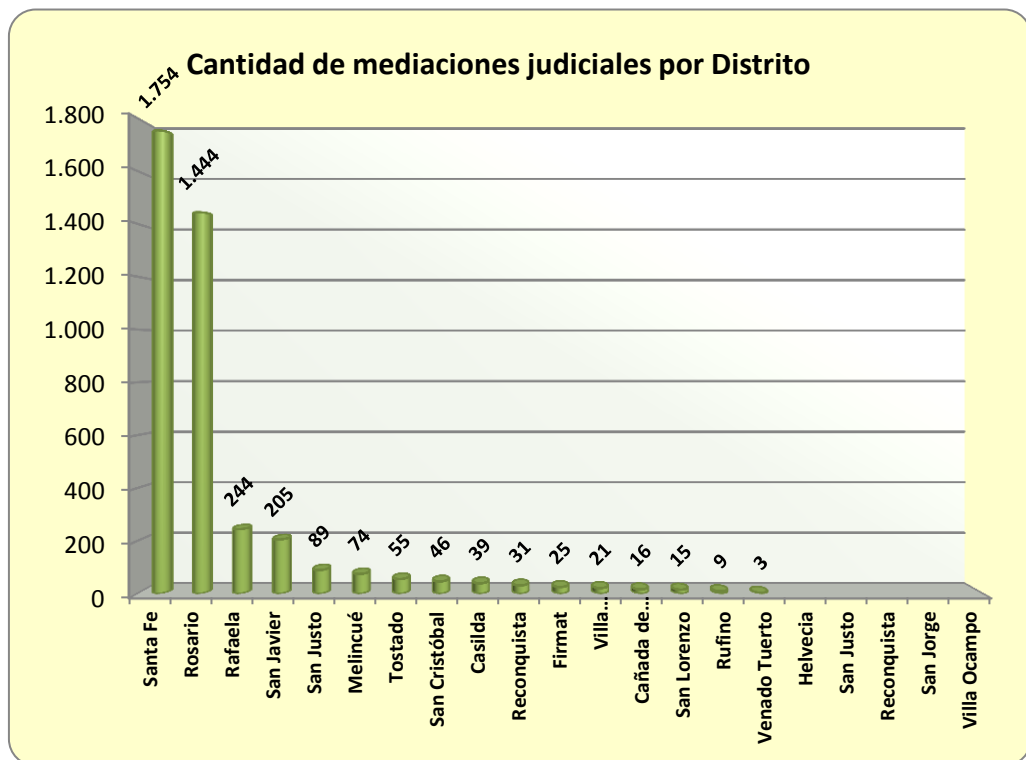
**Mediaciones judiciales por circunscripción**  
**Año 2017**

Circunscripción	Cantidad de mediaciones
Santa Fe	2.048
Rosario	1.535
Rafaela	345
Venado Tuerto	111
Reconquista	31
<b>Total general</b>	<b>4.070</b>



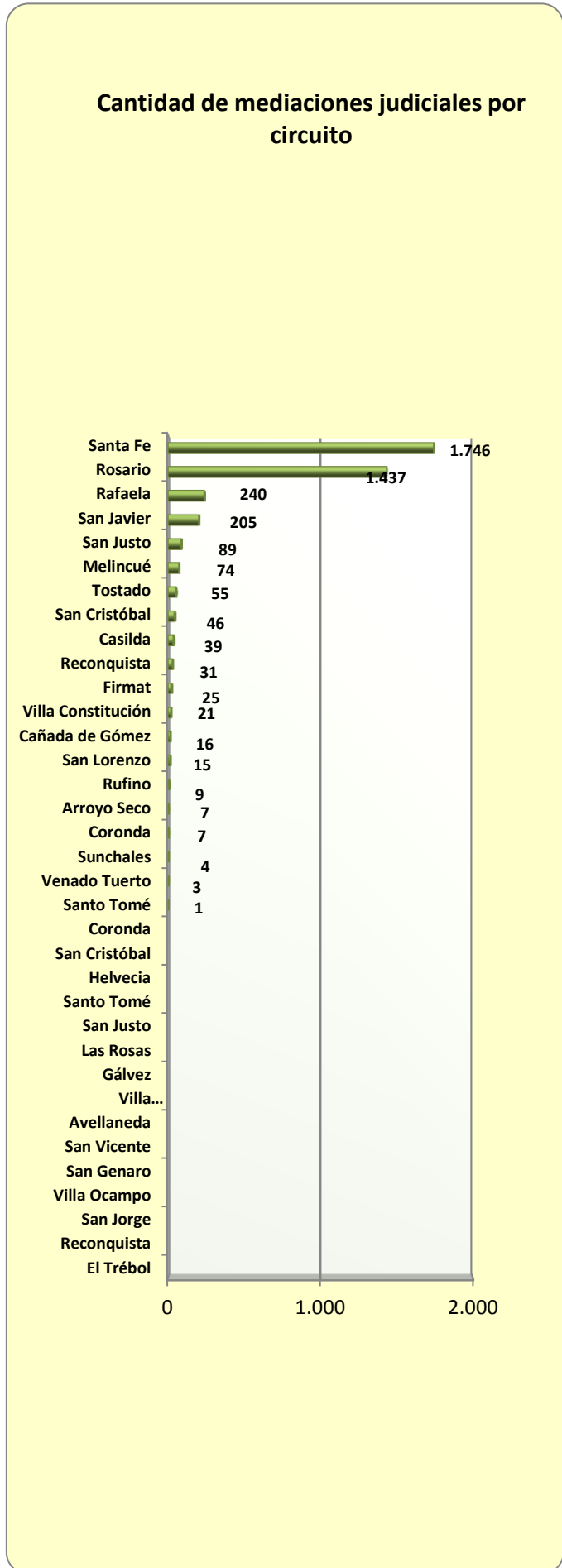
**Mediaciones judiciales por distrito  
Año 2017**

Distrito	Cantidad de mediaciones
Santa Fe	1.754
Rosario	1.444
Rafaela	244
San Javier	205
San Justo	89
Melincué	74
Tostado	55
San Cristóbal	46
Casilda	39
Reconquista	31
Firmat	25
Villa Constitución	21
Cañada de Gómez	16
San Lorenzo	15
Rufino	9
Venado Tuerto	3
Helvecia	
San Justo	
Reconquista	
San Jorge	
Villa Ocampo	
<b>Total</b>	<b>4.070</b>



**Mediaciones judiciales por circuito**  
**Año 2017**

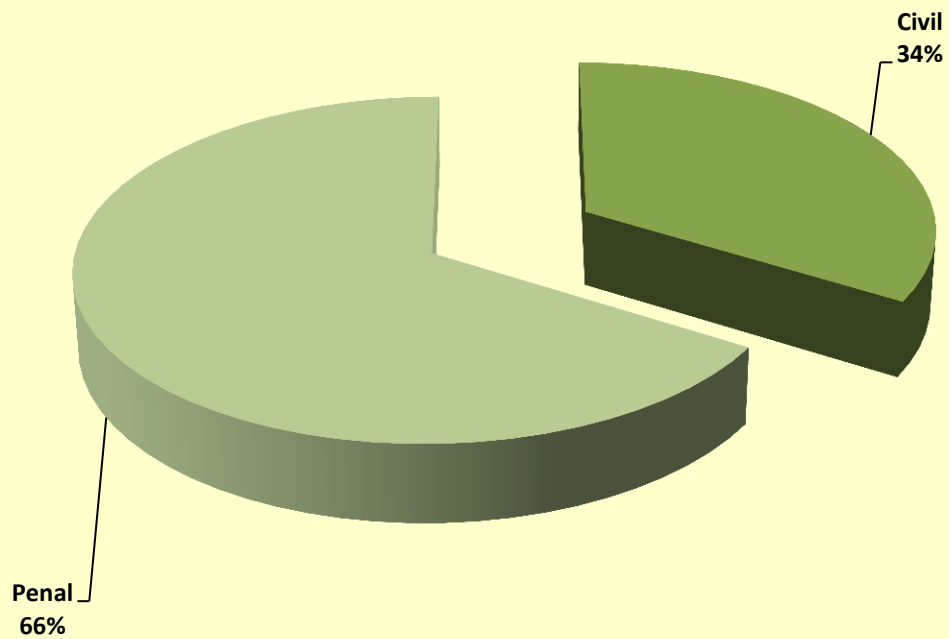
Circuito	Cantidad de mediaciones
Santa Fe	1.746
Rosario	1437
Rafaela	240
San Javier	205
San Justo	89
Melincué	74
Tostado	55
San Cristóbal	46
Casilda	39
Reconquista	31
Firmat	25
Villa Constitución	21
Cañada de Gómez	16
San Lorenzo	15
Rufino	9
Arroyo Seco	7
Coronda	7
Sunchales	4
Venado Tuerto	3
Santo Tomé	1
Coronda	
San Cristóbal	
Helvecia	
Santo Tomé	
San Justo	
Las Rosas	
Gálvez	
Villa Gobernador Gálvez	
Avellaneda	
San Vicente	
San Genaro	
Villa Ocampo	
San Jorge	
Reconquista	
El Trébol	
<b>Total</b>	<b>31</b>



### Mediaciones judiciales por fuero (Año 2017)

Fuero	Mediaciones
Civil	818
Penal	3.252
<b>Total general</b>	<b>4.070</b>

Porcentaje de mediaciones por fuero



## Mediaciones judiciales por año y fuero

Año	Civil	Penal	Total general
1999	619		619
2000	614		614
2001	1.093		1.093
2002	1.279		1.279
2003	891		891
2004	1.081		1.081
2005	1.020		1.020
2006	1.060		1.060
2007	680		680
2008	486		486
2009	300	992	1.292
2010	403	2.312	2.715
2011	401	3.130	3.531
2012	463	3.058	3.521
2013	505	2.904	3.409
2014	384	3.073	3.457
2015	583	4.927	5.510
2016	392	2.937	3.329
2017	818	3.252	3.329
<b>Total</b>	<b>13.072</b>	<b>26.585</b>	<b>38.916</b>

