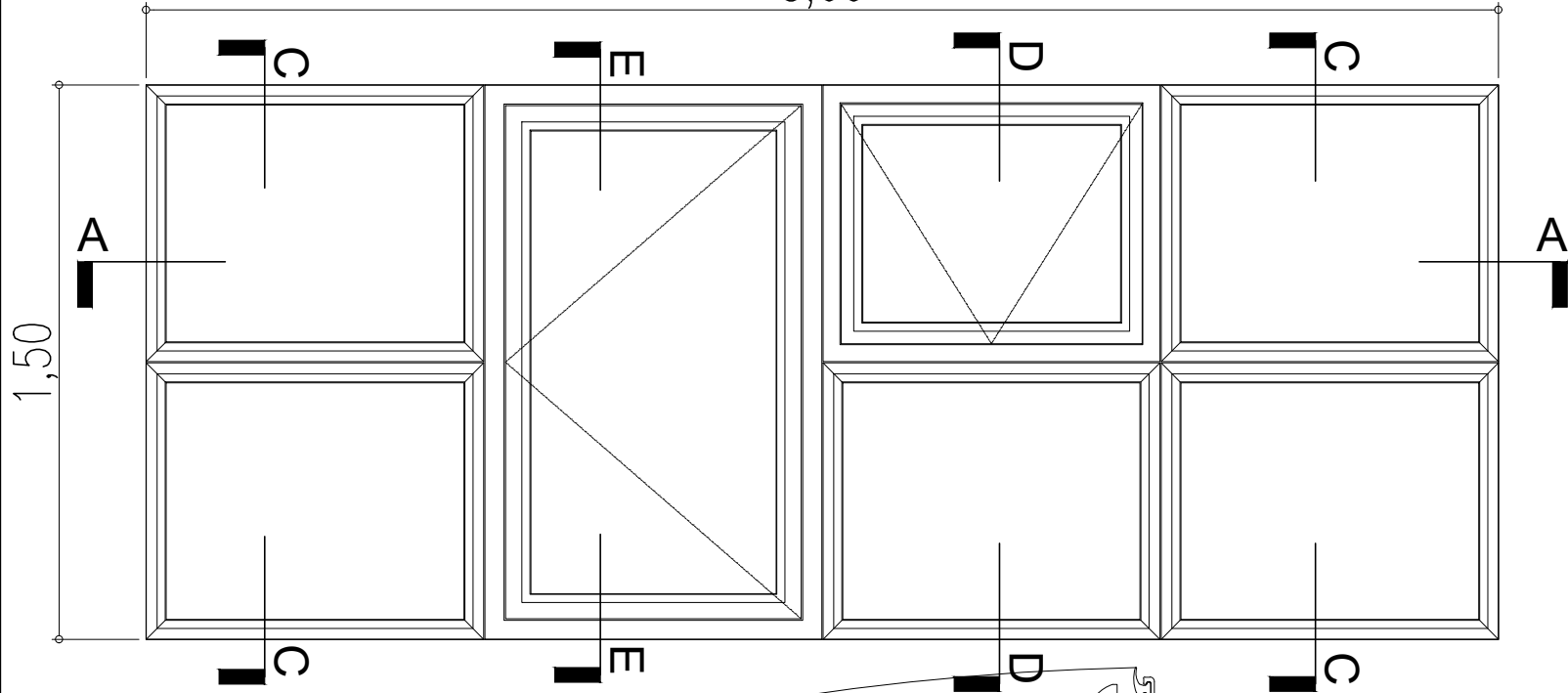


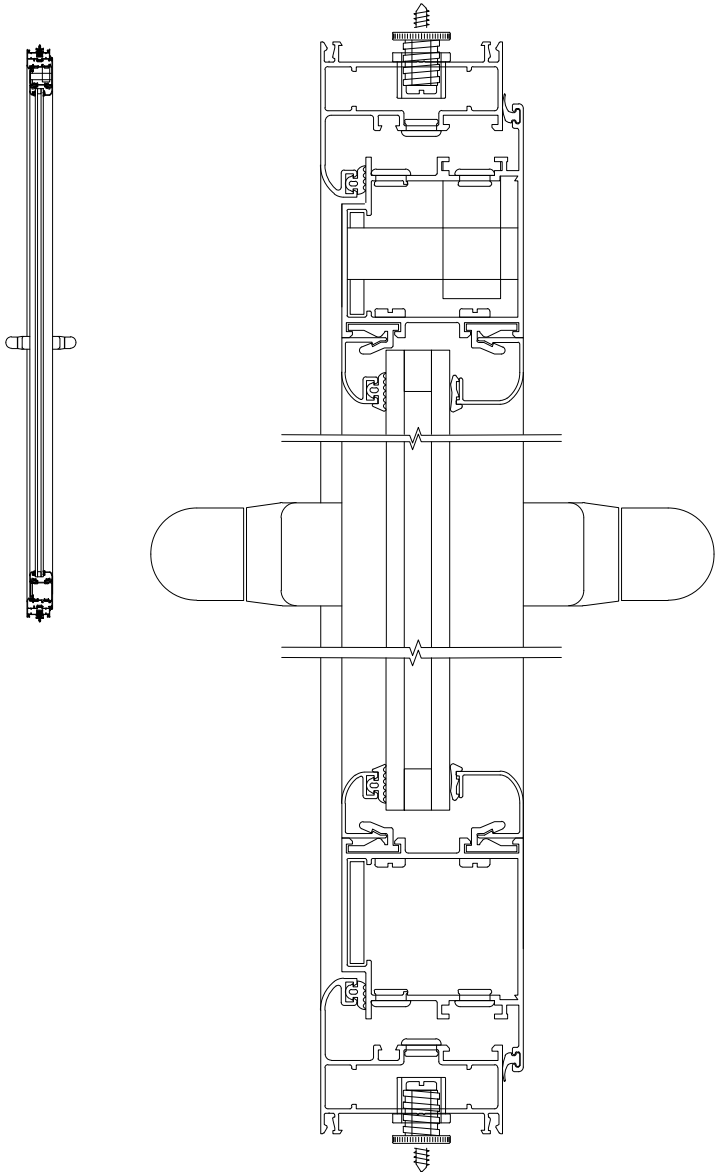
VENTANA TIPO 2

CANTIDAD 2 Y 2 ESPEJO 3,66



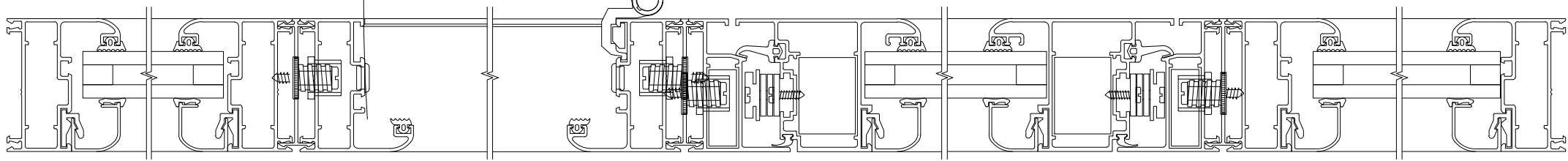
FORMADO POR:
VENTANA CON 8 PAÑOS
1 VENTANA DE ABRIR + 1 PUERTA DE ABRIR HACIA AFUERA
CON 5 PAÑOS FIJOS.-
PERFILERIA: ALUAR LINEA A30 NEW , ANODIZADO BRONCE
VIEJO.-
HERRAJES: EN VENTANA Y EN PUERTA, 1 HOJA DE ABRIR
HACIA AFUERA, EN ALUMINIO COLOR NEGRO.-
CERRADURA: EN PUERTA CERRADURA DE SEGURIDAD DOBLE
PALETA ACYTRA 105 O SIMILAR.-
VIDRIOS: DOBLE VIDRIADO HERMÉTICO DVH ESPEJADO (HACIA
AFUERA), ARMADO CON LAMINADO 3+3MM (INTERIOR), CÁMARA
DE AIRE AL VACÍO 9 MM CON SEPARADORES DE ALUMINIO Y
SALES ANTICONDENSANTES Y LAMINADO 3+3MM (EXTERIOR).

CORTE EE





VER DEMAS CORTES EN PLANO N° AB_01

CORTE AA



PLANO PARA COTIZAR
PARA EJECUTAR VERIFICAR
MEDIDAS EN OBRA

OBRA: CAMBIO DE AVENTANAMIENTO EN PATIOS TRIBUNALES PROVINCIALES ROSARIO		LICITACIÓN PUBLICA N°: 17/22	
COMITENTE:		N° CUIJ:	
 Poder Judicial de la Provincia de Santa Fe	PLANO:		MODIFICACIONES:
	ABERTURAS		Nro Fecha Observaciones
	DESCRIPCIÓN:		1 MAR/22 EMISION ORIGINAL
	VENTANAS A TERRAZA 1° y 2° PISO PATIOS		
		ESCALA: 1:20 1:2	PLANO NRO: AB_03
		MEDIDAS en: m	
		DIBUJÓ: 	
		REVISÓ: E.B.	