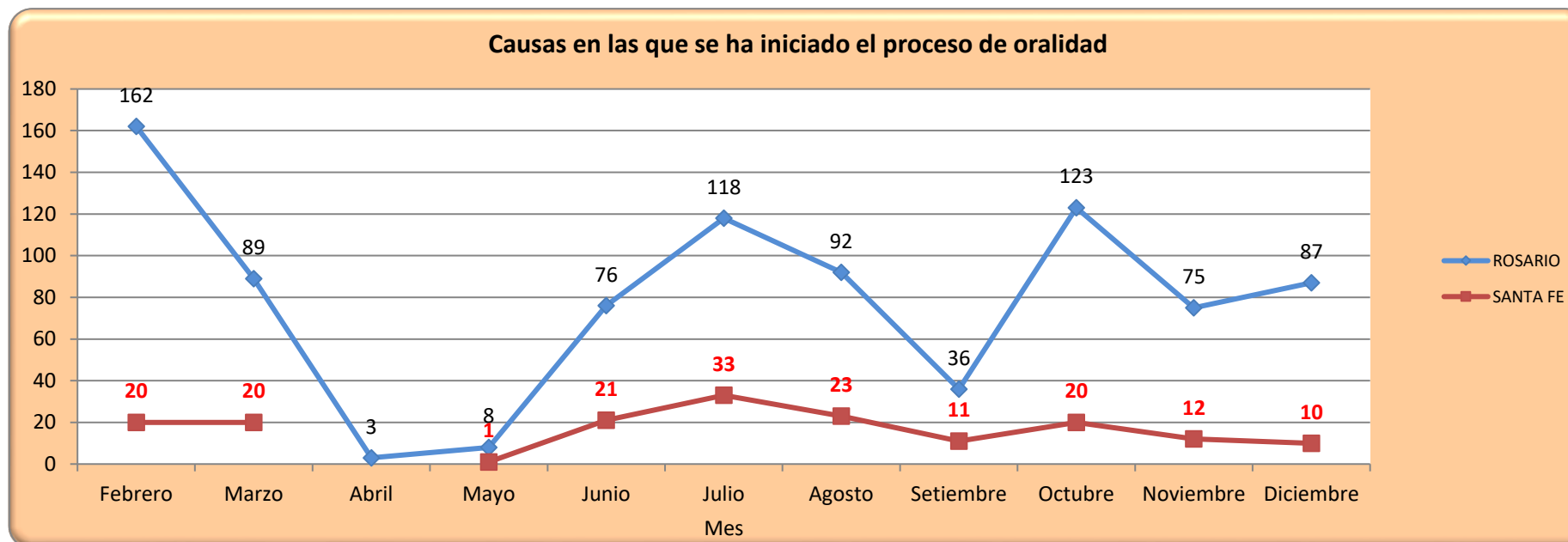


ORALIDAD EN LO CIVIL - JUZGADOS DE CIRCUITO
CAUSAS DONDE SE HA INICIADO EL PROCESO DE ORALIDAD
(Tienen un primer decreto o un decreto de apertura a prueba
POR MES

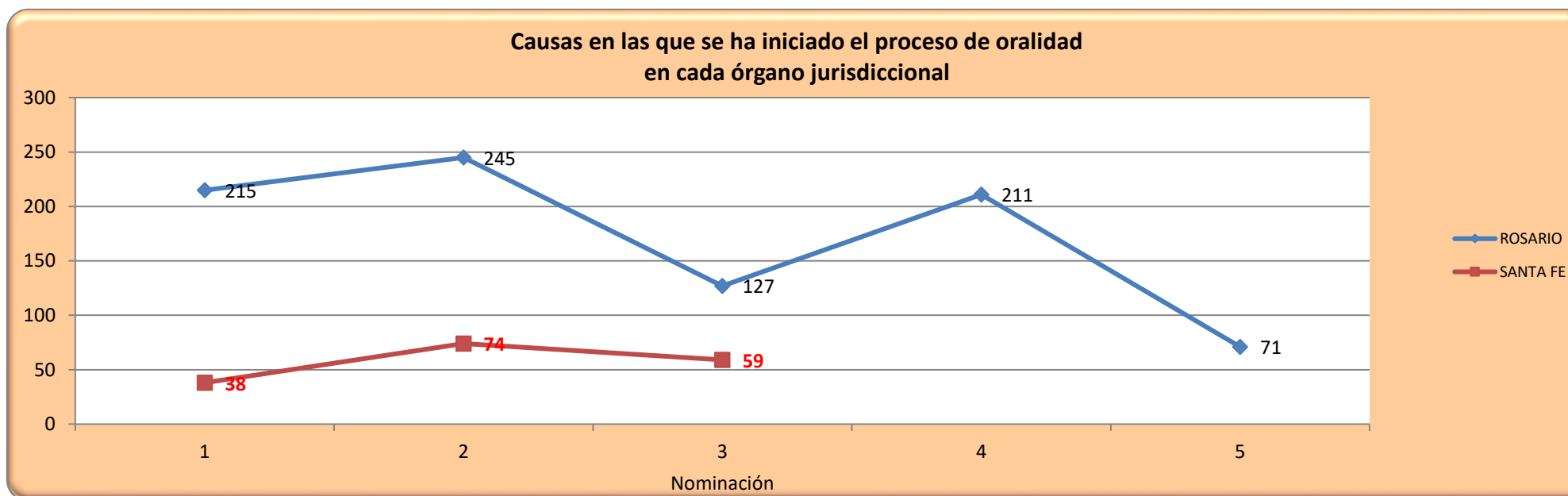
Periodo analizado: 1° de enero al 31 de diciembre de 2020.

Cuenta de Fecha primer decreto Tipo Juzgado/sede	Nominación Febrero	Marzo	Abril	Mayo	Junio	Julio	Agosto	Setiembre	Octubre	Noviembre	Diciembre	Total
Circuito	182	109	3	9	97	151	115	47	143	87	97	1.040
2020												
ROSARIO	162	89	3	8	76	118	92	36	123	75	87	869
SANTA FE	20	20		1	21	33	23	11	20	12	10	171
Total	182	109	3	9	97	151	115	47	143	87	97	1.040



ORALIDAD EN LO CIVIL - JUZGADOS DE CIRCUITO
CAUSAS DONDE SE HA INICIADO EL PROCESO DE ORALIDAD
(Tienen un primer decreto, o un decreto de apertura a prueba)
POR SEDE Y JUZGADO
Periodo analizado: 1° de enero al 31 de diciembre de 2020.

Cuenta de Fecha primer decreto Tipo Juzgado/sede	Nominación					Total
	1	2	3	4	5	
Circuito	253	319	186	211	71	1.040
2020						
ROSARIO	215	245	127	211	71	869
SANTA FE	38	74	59			171
Total	253	319	186	211	71	1.040



ORALIDAD EN LO CIVIL - JUZGADOS DE CIRCUITO

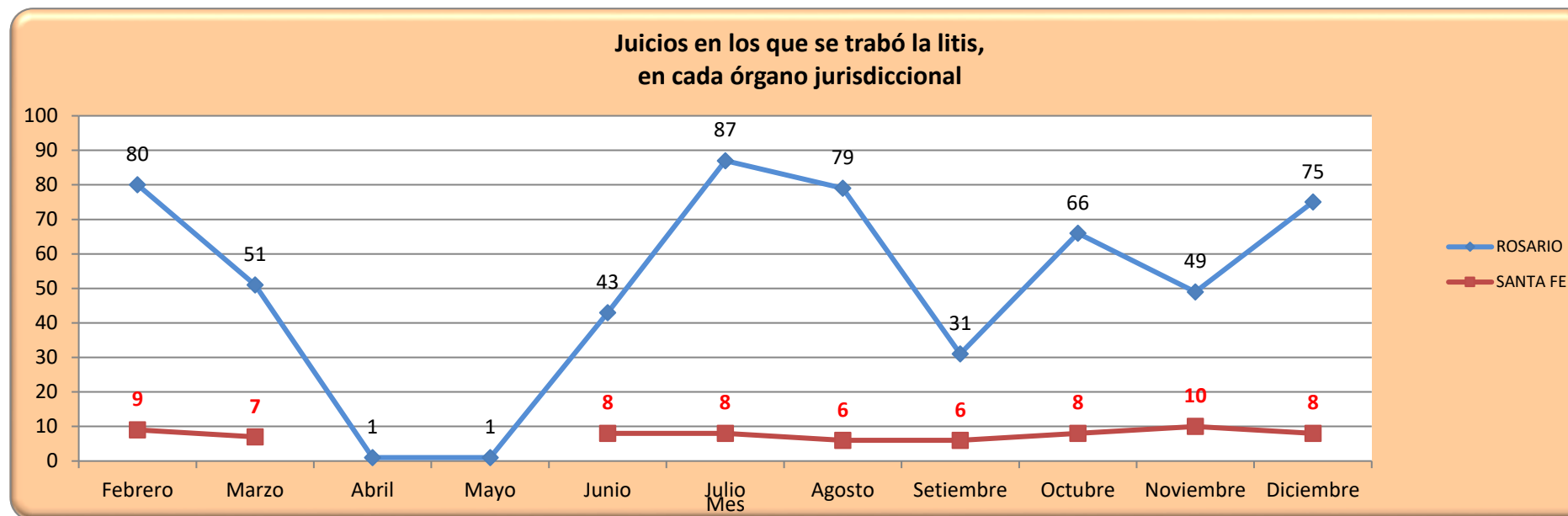
JUICIOS EN LOS QUE SE TRABÓ LA LITIS

(Aquellos en que se trabó la litis y se abrió el proceso a prueba)

POR MES

Periodo analizado: 1° de enero al 31 de diciembre de 2020.

Cuenta de Fecha apertura a prueba Tipo Juzgado/sede	Nominación Febrero	Marzo	Abril	Mayo	Junio	Julio	Agosto	Setiembre	Octubre	Noviembre	Diciembre	Total	
Circuito		89	58	1	1	51	95	85	37	74	59	83	633
2020													
ROSARIO		80	51	1	1	43	87	79	31	66	49	75	563
SANTA FE		9	7			8	8	6	6	8	10	8	70
Total		89	58	1	1	51	95	85	37	74	59	83	633



ORALIDAD EN LO CIVIL - JUZGADOS DE CIRCUITO

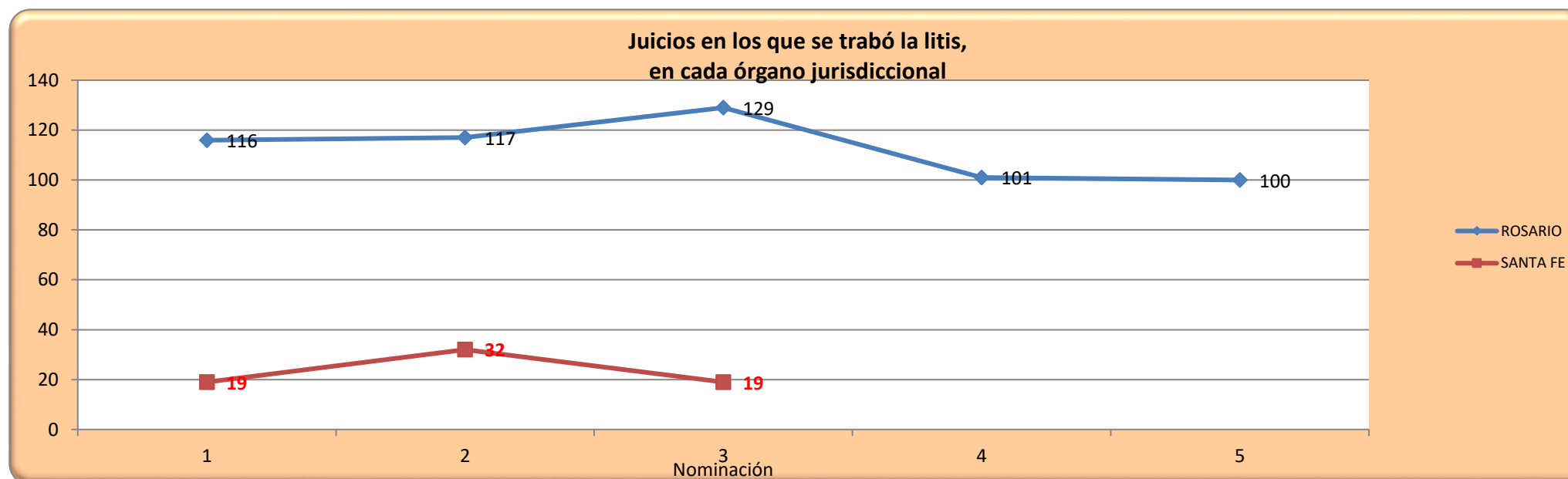
JUICIOS EN LOS QUE SE TRABÓ LA LITIS

(Aquellos en que se trabó la litis y se abrió el proceso a prueba)

POR SEDE Y JUZGADO

Periodo analizado: 1° de enero al 31 de diciembre de 2020.

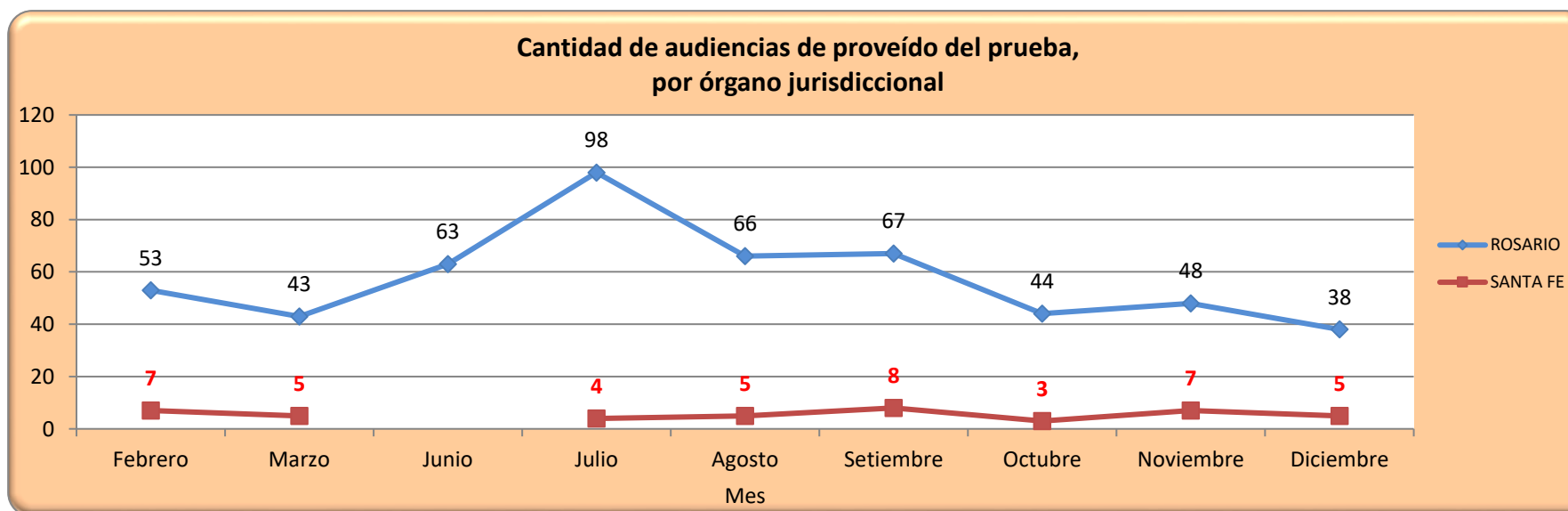
Cuenta de Fecha apertura a prueba	Nominación					
Tipo Juzgado/sede	1	2	3	4	5	Total
Circuito	135	149	148	101	100	633
2020						
ROSARIO	116	117	129	101	100	563
SANTA FE	19	32	19			70
Total	135	149	148	101	100	633



ORALIDAD EN LO CIVIL - JUZGADOS DE CIRCUITO
AUDIENCIAS DE PROVEÍDO DE PRUEBAS REALIZADAS
POR MES

Periodo analizado: 1° de enero al 31 de diciembre de 2020.

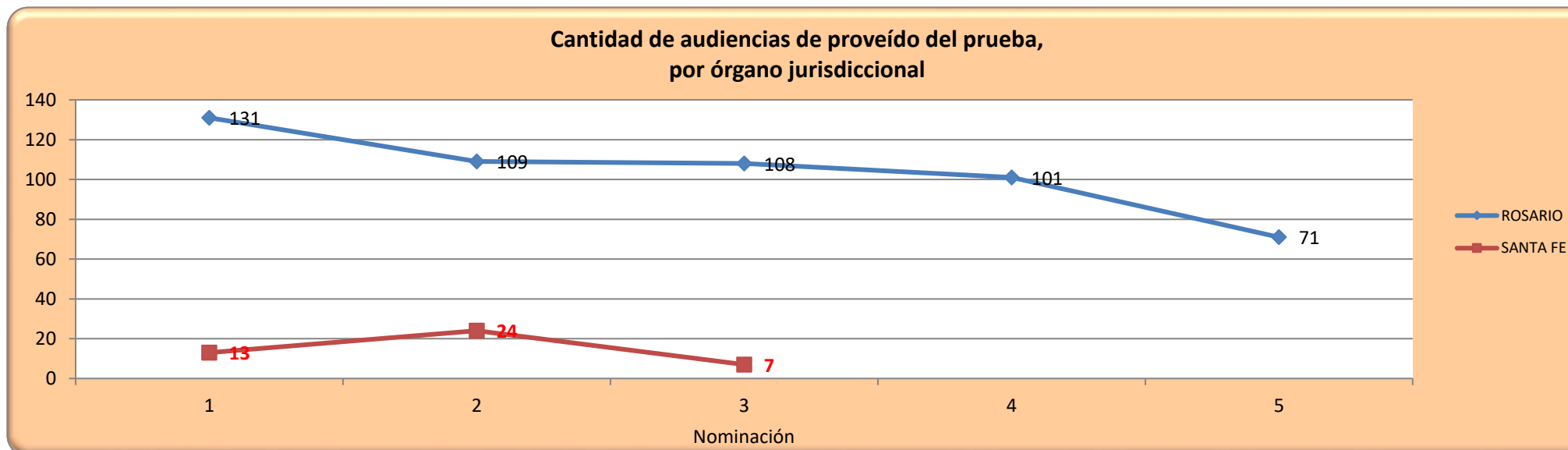
Cuenta de Fecha realización audiencia proveído pruebas	Nominación									
Tipo Juzgado/sede	Febrero	Marzo	Junio	Julio	Agosto	Setiembre	Octubre	Noviembre	Diciembre	Total
Circuito	60	48	63	102	71	75	47	55	43	564
2020										
ROSARIO	53	43	63	98	66	67	44	48	38	520
SANTA FE	7	5		4	5	8	3	7	5	44
Total	60	48	63	102	71	75	47	55	43	564



ORALIDAD EN LO CIVIL - JUZGADOS DE CIRCUITO
AUDIENCIAS DE PROVEÍDO DE PRUEBAS REALIZADAS
POR JUZGADO

Periodo analizado: 1° de enero al 31 de diciembre de 2020.

Cuenta de Fecha realización audiencia proveído pruebas Tipo Juzgado/sede	Nominación					Total
	1	2	3	4	5	
Circuito						
2020						
ROSARIO	131	109	108	101	71	520
SANTA FE	13	24	7			44
Total	144	133	115	101	71	564



ORALIDAD EN LO CIVIL - JUZGADOS DE CIRCUITO

RESULTADOS DE LAS AUDIENCIAS DE PROVEÍDO DE PRUEBAS

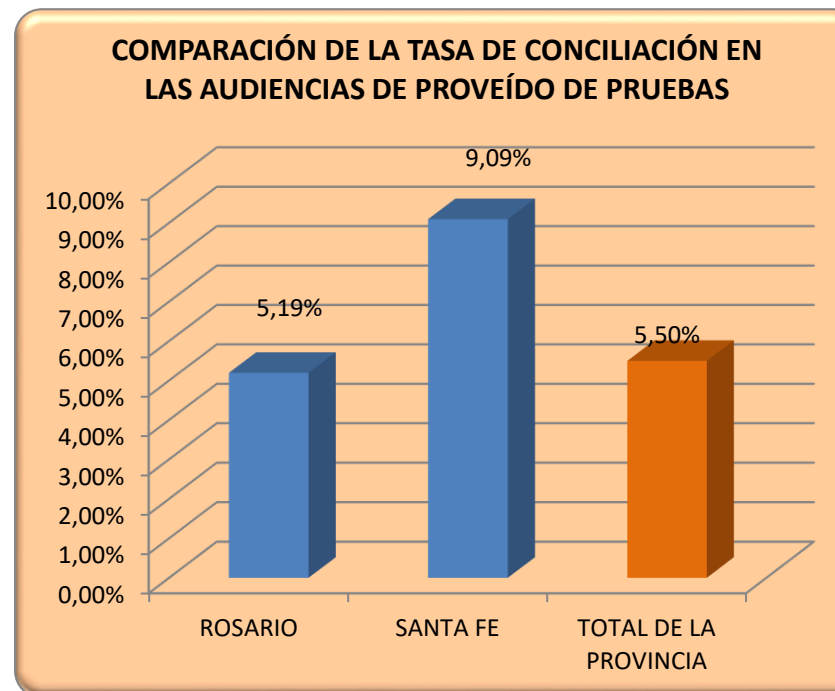
Periodo analizado: 1° de enero al 31 de diciembre de 2020.

Tipo Juzgado/sede	Cantidad
Circuito	564
2020	
ROSARIO	520
NO SE REGISTRARON RESULTADOS	48
RESULTADO AUD. PROV. PRUEBAS - CONCILIO EN AUDIENCIA	22
RESULTADO AUD. PROV. PRUEBAS - CONCILIO PREVIAMENTE	5
RESULTADO AUD. PROV. PRUEBAS - NO CONCILIO	438
RESULTADO AUD. PROV. PRUEBAS - NO SE CELEBRÓ	7
SANTA FE	44
NO SE REGISTRARON RESULTADOS	20
RESULTADO AUD. PROV. PRUEBAS - CONCILIO EN AUDIENCIA	1
RESULTADO AUD. PROV. PRUEBAS - CONCILIO PREVIAMENTE	3
RESULTADO AUD. PROV. PRUEBAS - NO CONCILIO	18
RESULTADO AUD. PROV. PRUEBAS - NO SE CELEBRÓ	1
RESULTADO AUDIENCIA DE PROVEÍDO CUARTO INTERMEDIO	1
Total	564

COMPARACIÓN DE LA TASA DE CONCILIACIÓN EN LAS AUDIENCIAS DE PROVEÍDO DE PRUEBA

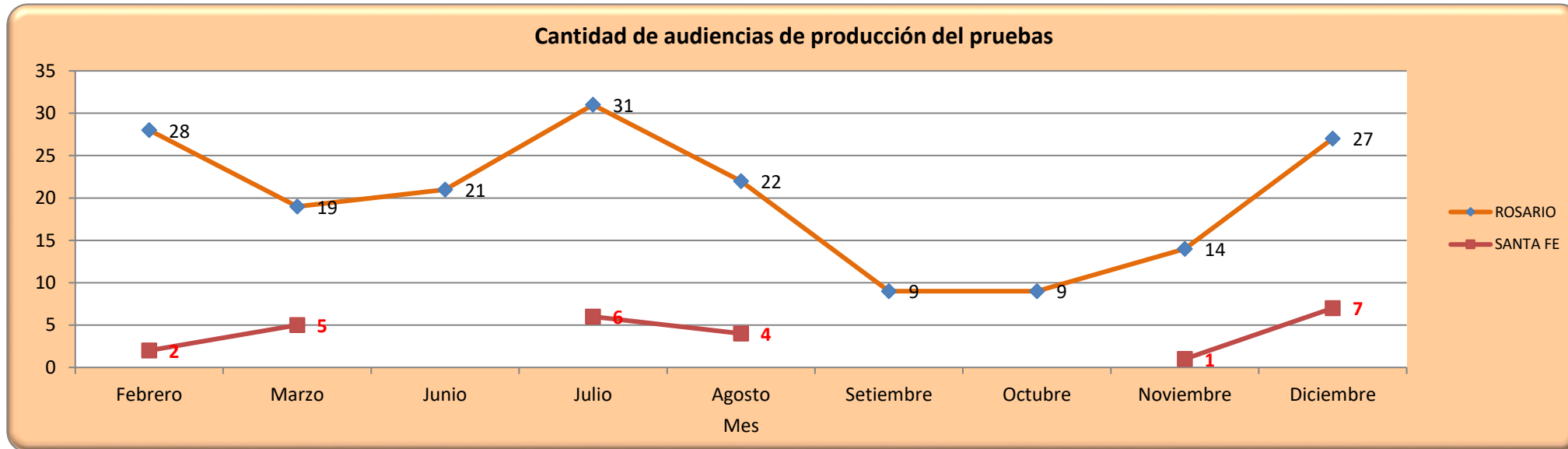
Periodo analizado: 1° de enero al 31 de diciembre de 2020.

Sede	Audiencias Proveído pruebas	Audiencias conciliadas	Tasa de Conciliación
ROSARIO	520	27	5,19%
SANTA FE	44	4	9,09%
TOTAL DE LA PROVI	564	31	5,50%



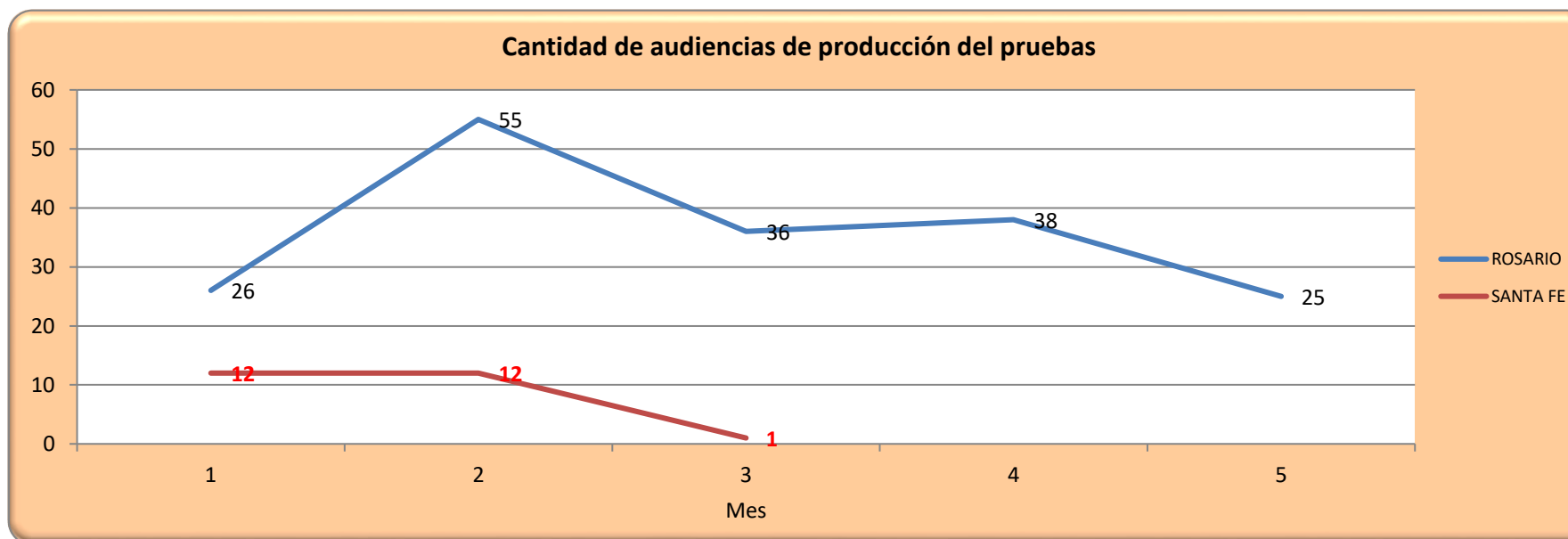
ORALIDAD EN LO CIVIL - JUZGADOS DE CIRCUITO
AUDIENCIAS DE PRODUCCIÓN DE PRUEBAS REALIZADAS
POR MES
 Periodo analizado: 1° de enero al 31 de diciembre de 2020.

Tipo Juzgado/sede	Nominación									
	Febrero	Marzo	Junio	Julio	Agosto	Setiembre	Octubre	Noviembre	Diciembre	Total general
Circuito	30	24	21	37	26	9	9	15	34	205
2020										
ROSARIO	28	19	21	31	22	9	9	14	27	180
SANTA FE	2	5		6	4			1	7	25
Total general	30	24	21	37	26	9	9	15	34	205



ORALIDAD EN LO CIVIL - JUZGADOS DE CIRCUITO
AUDIENCIAS DE PRODUCCIÓN DE PRUEBAS REALIZADAS
POR JUZGADO
 Periodo analizado: 1° de enero al 31 de diciembre de 2020.

Tipo Juzgado/sede	Nominación					Total general
	1	2	3	4	5	
Circuito	38	67	37	38	25	205
2020						
ROSARIO	26	55	36	38	25	180
SANTA FE	12	12	1			25
Total general	38	67	37	38	25	205

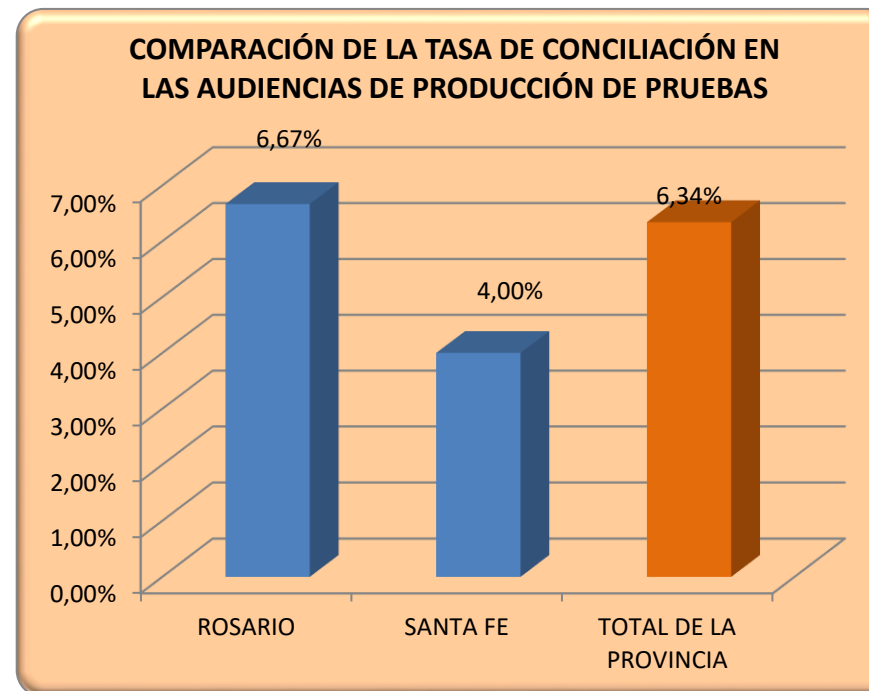


ORALIDAD EN LO CIVIL - JUZGADOS DE CIRCUITO
RESULTADOS DE LAS AUDIENCIAS DE PRODUCCIÓN DE PRUEBAS
 Periodo analizado: 1° de enero al 31 de diciembre de 2020.

Tipo Juzgado/sede	Cantidad
Circuito	205
2020	205
ROSARIO	180
NO SE REGISTRARON RESULTADOS	67
RESULTADO AUD. PROD. PRUEBAS - CONCILIO EN AUDIENCIA	7
RESULTADO AUD. PROD. PRUEBAS - CONCILIO PREVIAMENTE	5
RESULTADO AUD. PROD. PRUEBAS - NO CONCILIO	92
RESULTADO AUD. PROD. PRUEBAS - NO SE CELEBRÓ	4
RESULTADO AUDIENCIA DE PRODUCCIÓN CUARTO INTERMEDIO	5
SANTA FE	25
NO SE REGISTRARON RESULTADOS	18
RESULTADO AUD. PROD. PRUEBAS - CONCILIO EN AUDIENCIA	1
RESULTADO AUD. PROD. PRUEBAS - NO CONCILIO	6
Total general	205

COMPARACIÓN DE LA TASA DE CONCILIACIÓN EN LAS AUDIENCIAS DE PRODUCCIÓN DE PRUEBA
 Periodo analizado: 1° de enero al 31 de diciembre de 2020.

Sede	Audiencias Proveído pruebas	Audiencias conciliadas	Tasa de Conciliación
ROSARIO	180	12	6,67%
SANTA FE	25	1	4,00%
TOTAL DE LA PROVINCIA	205	13	6,34%



ORALIDAD EN LO CIVIL - JUZGADOS DE CIRCUITO**CANTIDAD DE SENTENCIAS Y AUTOS DEFINITIVOS**

Periodo analizado: 1° de enero al 31 de diciembre de 2020.

Cuenta de Fecha resolución	Nominación		Total general	
	Tipo Juzgado/sede	SENTENCIA Y AUTOS DEFINITIVOS		SENTENCIAS Y AUTOS HOMOLOGATORIOS
Circuito		129	64	193
2020				
ROSARIO		126	64	190
JUZG. DE 1RA.INSTANCIA DE CIRCUITO N°1		21	39	60
JUZG. DE 1RA.INSTANCIA DE CIRCUITO N°2		43	4	47
JUZG. DE 1RA.INSTANCIA DE CIRCUITO N°3		28	9	37
JUZG. DE 1RA.INSTANCIA DE CIRCUITO N°4		2	1	3
JUZG. DE 1RA.INSTANCIA DE CIRCUITO N°5		32	11	43
SANTA FE		3		3
JUZG. DE 1RA. INSTANCIA DE CIRCUITO N°2		3		3
Total general		129	64	193