

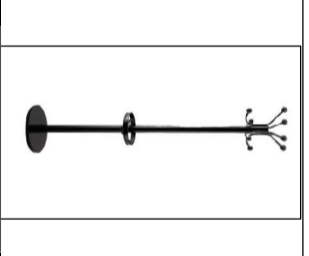



	<p><b>SILLÓN TIPO GERENCIAL</b></p> <p>Cantidad: 6 (SEIS)</p> <p>Sillón tipo Flavio grande. Tapizado en cuero ecológico negro. Base giratoria tipo araña de 5 ramas metálicas cromadas, regulación neumática de altura, apoyabrazos tapizados con estructura cromada. Base basculante con regulación de resistencia y traba.</p>		<p><b>CESTOS METALICOS</b></p> <p>Cantidad: 20 (VEINTE)</p> <p>Cesto metálico en color acero, de 23 cm de diametro y 28 cm de altura. Aro y fondo de PVC de color negro.</p>
	<p><b>SILLAS GIRATORIAS TIPO ALMA</b></p> <p>Cantidad: 15 (QUINCE)</p> <p>Silla giratoria tipo modelo Alma del catálogo de Portatino. Mecanismo con bloque sincro y múltiples posiciones de bloque. Regulación neumática de altura con apoyabrazos y base de 5 ramas cromadas.</p>		<p><b>PERCHERO METALICO NEGROS</b></p> <p>Cantidad: 15 (QUINCE)</p> <p>Serán del tipo estándar, metálicos, de pie, de cuatro ramas superiores, cuatro ramas inferiores y paraguero. Se deberá presentar muestra previa a su entrega, quedando a criterio de la Oficina de Arquitectura para su aceptación.</p>
	<p><b>SILLAS FIJAS TIPO GALA</b></p> <p>Cantidad: 19 (DICINUEVE)</p> <p>Base de caño estructural redondo, asiento y respaldo tapizado en cuero ecológico color negro con relleno de espuma de alta densidad, apoyabrazos curvos de nylon.</p>		<p><b>CESTOS RESIDUOS INTERIOR</b></p> <p>Cantidad: 1 (UNO)</p> <p>Será del tipo FLUG del catálogo de Nomen, confeccionado en chapa perforada, terminación en pintura poliéster termococonvertible, color peltre perlado. Apoyo sobre regatones.</p>
	<p><b>TANDEM DE 2 ASIENTOS</b></p> <p>Cantidad: 2 (dos)</p> <p>Serán del tipo Anglo del catálogo Nomen. Confeccionado en chapa perforada de 2,1 mm de espesor, costillas de soporte fabricadas con planchuelas de 4,75 mm laminado en frío. Apoyabrazos en chapa de 3,2 mm de espesor. Asientos y respaldos en chapa perforada de acero laminado en frío doble decapado, Pintura electrostática en polvo y tratamiento opcional con catáforésis. Color peltre perlado</p> <p>Los tandem deberán tener la posibilidad de fijación a piso.</p>		