



Poder Judicial

INSTRUCTIVO PARA INGRESAR SOLICITUD DE
AUDIENCIA EN PORTAL DEL SAE

PASOS A SEGUIR

1. Ingresar al Portal del SAE con usuario y contraseña

2. Ir al módulo de “Oficina de Gestión Judicial”.

3. Al ingresar el sistema muestra todas las solicitudes ingresadas con su estado correspondiente.

#	F.S.	I.P.	F.P.	Sala	Legajo	Tipo	Estado	Actas	Acción
671889	27/03/2026 20:12				1/2025	ALTERNATIVA A LA PRISIÓN PREVENTIVA	Solicitud		 

1 de 1

4. Para ingresar una solicitud, hacer clic en “Nueva Solicitud”

Paso 1 - Datos del legajo

5. Ingresar N° de Carpeta Judicial. Hacer clic en buscar

6. Una vez que el sistema encuentra el legajo trae los datos correspondientes. Seleccionar.

Búsqueda de Legajos: 27-32412254-8

Legajo	Sel.
ORIGEN: OJ Santa Fe NÚMERO: 27-32412254-8 CARÁTULA: MOYANO LUCIAN s/ ABUSO DE ARMAS - VICT.: PRUEBA F. HECHO: 11/02/2026	✓

7. Luego hacer clic en “Siguiete Paso”

2do Paso- Datos de la audiencia

Nueva Solicitud

Paso 1 **Paso 2** Paso 3 Paso 4 Paso 5
 Datos del Legajo Datos de la Audiencia Datos del Imputado Datos de la Víctima Otros intervinientes

Indique el/los **tipo/s de audiencia** que corresponda/n. Luego seleccione la **Unidad Fiscal**, el **Fiscal** que participará en la misma y la **Fecha de Vencimiento de IPP**.

Seleccione el/los Tipo/s de Audiencia

Seleccione la Unidad Fiscal Seleccione el Fiscal / Fiscal Auxiliar dd/mm/aaaa

← PASO ANTERIOR SIGUIENTE PASO →

1- Los datos requeridos en este paso se relacionan con la audiencia a celebrarse:

- Tipo de audiencia: el sistema permite optar entre varios objetos de audiencia.
- Unidad Fiscal Interviniente.
- Fiscal o Auxiliar Fiscal que se presentará en audiencia.
- Fecha de vencimiento de la Investigación Penal Preparatoria. Dato no obligatorio a fin continuar con el siguiente paso.

2- Una vez finalizado hacer clic en “Siguiente Paso”

Nueva Solicitud

Paso 1 **Paso 2** Paso 3 Paso 4 Paso 5
 Datos del Legajo Datos de la Audiencia Datos del Imputado Datos de la Víctima Otros intervinientes

Indique el/los **tipo/s de audiencia** que corresponda/n. Luego seleccione la **Unidad Fiscal**, el **Fiscal** que participará en la misma y la **Fecha de Vencimiento de IPP**.

Audiencia Juvenil SL: imputativa con detenido x Audiencia Colegio SL: prisión preventiva x

Fiscalía Regional 2da Circunscr LUCENTE , LEANDRO MATIAS dd/mm/aaaa

← PASO ANTERIOR SIGUIENTE PASO →

3er Paso- Datos del imputado

- 1- Para cargar los datos del imputado hacer clic en “Buscar Imputados en las partes del legajo”

Paso 1 Datos de la Audiencia Paso 2 Datos del Legajo Paso 3 **Datos del Imputado** Paso 4 Datos de la Víctima Paso 5 Otros intervinientes

Si desea buscar datos de las partes del Legajo indicado, presione **Q BUSCAR IMPUTADOS EN LAS PARTES DEL LEGAJO**. Caso contrario presione el botón **+ AGREGAR DATOS DE IMPUTADO**

Q BUSCAR IMPUTADOS EN LAS PARTES DEL LEGAJO + AGREGAR DATOS DE IMPUTADO

PASO ANTERIOR SIGUIENTE PASO

- 2- El sistema muestra los datos cargados de la carpeta judicial.

Partes del Legajo: **27-32412254-8**

A continuación se muestran las **partes** del legajo **27-32412254-8**. Seleccione el conveniente presionando el botón ✓

Datos de la parte	Sel.
PERSONA SUJETO IMPUTADO CARÁCTER: IMPUTADO	✓

X CERRAR

- 3- Realizar la selección correspondiente.
- 4- Realizar la carga de los datos que identifican al imputado y su defensa técnica.

El **Tipo y N° de documento** son obligatorios. Si no conoce el número ingrese 0 (cero) en el campo correspondiente.

MOYANO DNI

Domicilio Teléfono Email

Seleccione si el IMPUTADO es **MENOR** o no. En caso de que lo sea podrá seleccionar la **DEFENSORÍA DE MENORES** que participa.

NO Seleccione Defensoría de Menores

A continuación podrá seleccionar la **DEFENSA TÉCNICA** del IMPUTADO. Seleccione si actúa algún equipo operativo del MPD y/o el/los abogado/s correspondientes.

Seleccione el Equipo del MPD **Q BUSCAR ABOGADO PARTICULAR**

En el siguiente ítem deberá indicar si el IMPUTADO se encuentra **DETENIDO**, en caso afirmativo deberá completar toda la información relacionada.

NO Lugar detención/aprehensión

Fecha Det. Hora Det. Fecha Vto. Hora Vto.

ACTUALIZAR **X CANCELAR**

- Domicilio (campo obligatorio)
 - Teléfono
 - Email
 - Provincia y localidad
- a. **Imputado Menor:** En el caso de imputados menores se opta en el recuadro por SI y se habilita la opción para seleccionar la Defensoría de Menores Interviniente.

Seleccione si el IMPUTADO es **MENOR** o no. En caso de que lo sea podrá seleccionar la **DEFENSORÍA DE MENORES** que participa.

SI Seleccione Defensoría de Menores

b. **Defensa Técnica:**

A continuación podrá seleccionar la **DEFENSA TÉCNICA** del IMPUTADO. Seleccione si actúa algún equipo operativo del MPD y/o el/los abogado/s correspondientes.

Seleccione el Equipo del MPD BUSCAR ABOGADO PARTICULAR

- c. **Defensa Pública:** Elegir las opciones correspondientes
- d. **Defensa Particular:** Permite seleccionar el abogado interviniente por el apellido, matrícula o CUIT.

Buscar Abogado ×

🔍

✕ Cancelar

- e. **Imputado Detenido:** En caso de imputados privados de la libertad seleccionar SI y se habilita un desplegable con todas las comisarías del distrito a fin de optar por aquella donde se encuentra alojado el imputado.
- f. Datos de la detención:
- Fecha y Hora de detención
 - Fecha y Hora de vencimiento

En el siguiente ítem deberá indicar si el IMPUTADO se encuentra **DETENIDO**, en caso afirmativo deberá completar toda la información relacionada.

SI BRIGADA NORTE

Fecha Det. Hora Det. Fecha Vto. Hora Vto.

g. Una vez finalizada la carga hacer clic en “Agregar”

Imputado Nuevo Registro

El Tipo y N° de documento son obligatorios. Si no conoce el número ingrese 0 (cero) en el campo correspondiente. En relación al nro. de teléfono y el email, sólo es obligatorio uno de los dos campos.

RAMIREZ LEONARDO FABIAN DNI 33490800

PRESIDENTE PERON 1211 03814594104 priscillagarlati@gmail.com

Provincia Localidad

Seleccione si el IMPUTADO es MENOR o no. En caso de que lo sea podrá seleccionar la DEFENSORÍA DE MENORES que participa.

NO Seleccione Defensoría de Menores

A continuación podrá seleccionar la DEFENSA TÉCNICA del IMPUTADO. Seleccione si actúa algún equipo operativo del MPD y/o el/los abogado/s correspondientes.

Defensoría Regional Rosario 2da Circunscripción [BUSCAR ABOGADO PARTICULAR](#)

En el siguiente ítem deberá indicar si el IMPUTADO se encuentra DETENIDO, en caso afirmativo deberá completar toda la información relacionada.

SI COMISARÍA 5TA.

Fecha Det. 14/10/2025 Hora Det. 13:30 Fecha Vto. 18/10/2025 Hora Vto. 13:30

[AGREGAR](#) [Cancelar](#)

h. Por último, se abre un nuevo menú, hacer clic en “Siguiete Paso” para continuar con el proceso de solicitud.

Dos o más imputados

En caso que sea necesario cargar dos o más imputados, una vez cumplido los pasos detallados precedentemente, surge la opción de agregarlos mediante el icono [+ AGREGAR DATOS DE IMPUTADO](#) que consta arriba de los datos personales del o los imputados ya cargados en la solicitud. Procediendo en igual forma que la descrita con anterioridad.

Nueva Solicitud

Paso 1 Datos del Legajo Paso 2 Datos de la Audiencia Paso 3 Datos del Imputado Paso 4 Datos de la Víctima Paso 5 Otros intervinientes



Si desea buscar datos de las partes del Legajo indicado, presione [BUSCAR IMPUTADOS EN LAS PARTES DEL LEGAJO](#). Caso contrario presione el botón [+ AGREGAR DATOS DE IMPUTADO](#)

[+ AGREGAR DATOS DE IMPUTADO](#)

IMPUTADO #1

APELLIDO Y NOMBRE: RAMIREZ, LEONARDO FABIAN	TIPO Y NÚMERO DOC: DNI: 33490800	ES MENOR: NO
DOMICILIO: PRESIDENTE PERON 1211	TELÉFONO: 03814594104	EMAIL: priscillagarlati@gmail.com
DEF. MENORES: N/D	DEFENSA PÚBLICA: Defensoría Regional Rosario 2da Circunscripción	
DETENIDO?: SI	DEPENDENCIA: COMISARÍA 5TA.	DETENCIÓN: 14/10/2025 13:30
		VENCIMIENTO: 18/10/2025 13:30

[PASO ANTERIOR](#) [SIGUIENTE PASO](#)

El sistema permite eliminar los datos cargados, para ello, optar por el icono  que se encuentra a mano derecha. Así como también, es posible editar aquellos ya cargados con el icono .

4to Paso- Datos de la víctima

- 1- Para cargar los datos de la víctima hacer clic en “Buscar Imputados en las partes del legajo”



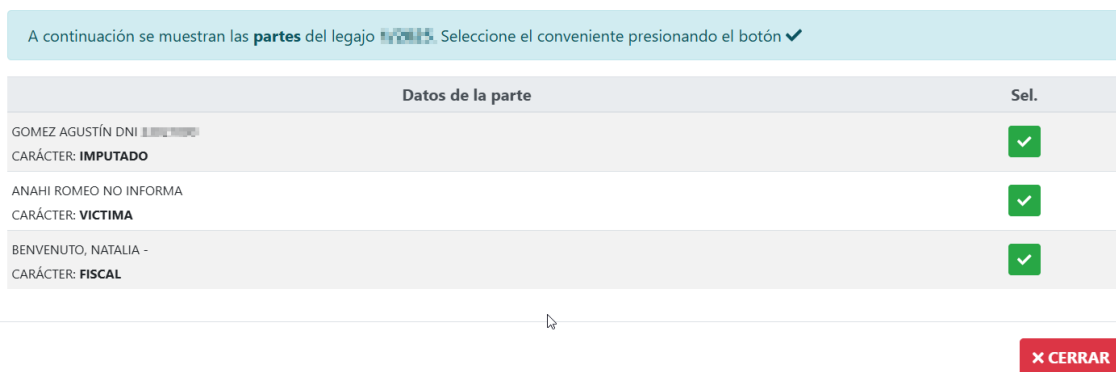
Paso 1 Datos de la Audiencia Paso 2 Datos del Legajo Paso 3 Datos del Imputado **Paso 4 Datos de la Víctima** Paso 5 Otros intervinientes


Se deben cargar los datos de la víctima SOLAMENTE si la misma debe participar de la audiencia. Si desea buscar datos de las partes del Legajo indicado, presione **Q BUSCAR VÍCTIMAS EN LAS PARTES DEL LEGAJO**. Caso contrario presione el botón **+ AGREGAR DATOS DE VÍCTIMA**


Q BUSCAR VÍCTIMAS EN LAS PARTES DEL LEGAJO **+ AGREGAR DATOS DE VÍCTIMA**

← PASO ANTERIOR **SIGUIENTE PASO →**

- 2- El sistema muestra los datos cargados de la carpeta judicial.



A continuación se muestran las **partes** del legajo . Seleccione el conveniente presionando el botón ✓

Datos de la parte	Sel.
GOMEZ AGUSTÍN DNI  CARÁCTER: IMPUTADO	<input checked="" type="checkbox"/>
ANAHI ROMEO NO INFORMA CARÁCTER: VÍCTIMA	<input checked="" type="checkbox"/>
BENVENUTO, NATALIA - CARÁCTER: FISCAL	<input checked="" type="checkbox"/>

✕ CERRAR

- 3- Realizar la selección correspondiente.
- 4- Se abre un menú emergente con la carga de los datos necesarios.

Víctima Editar Registro



Complete los datos personales de la VÍCTIMA. El **Tipo y N° de documento** son obligatorios.

Seleccione si la VÍCTIMA es **MENOR** o no. También debe indicar si es **QUERELLANTE**

Es menor?
 Es querellante?

A cotinuación podrá seleccionar **REPRESENTANTE LEGAL** de la VÍCTIMA. Seleccione si actúa algún equipo operativo del MPD y/o el/los abogado/s correspondientes.

- a. **Víctima Menor:** Seleccionar lo que corresponda. En caso de seleccionar SI y se habilita la opción para seleccionar la Defensoría de Menores Interviniente.

Seleccione si la VÍCTIMA es **MENOR** o no. También debe indicar si es **QUERELLANTE**

Es menor?
 Es querellante?

- b. **Defensa Técnica** se despliegan las distintas defensorías del Ministerio Público. El procedimiento es el mismo que el descrito para el caso de imputado menor.

A cotinuación podrá seleccionar la **DEFENSA TÉCNICA** de la VÍCTIMA. Seleccione si actúa algún equipo operativo del MPD y/o el/los abogado/s correspondientes.

- c. **Defensa Particular:** Permite seleccionar el abogado interviniente por el apellido, matrícula o CUIT.

Buscar Abogado

- d. **Dos o más víctimas:** El sistema permite la carga de dos o más víctimas.

5to Paso- Otros intervinientes

- 1- El último paso es cargar otros intervinientes en audiencia, es decir, aquellas personas que participarán en la celebración de la misma pero no son parte. A tal efecto, seleccionar el icono

Paso 1 Paso 2 Paso 3 Paso 4 Paso 5
 Datos del Legajo Datos de la Audiencia Datos del Imputado Datos de la Víctima **Otros intervinientes**

En esta sección podrá ingresar la información de los demás participantes de la audiencia que no se correspondan con los IMPUTADOS y las VÍCTIMAS (ej. testigos, peritos, etc). Para hacerlo presiones sobre el botón **NUEVO +** para agregar un nuevo registro y completar los datos manualmente.

Apellido/s y Nombre/s	Carácter	Teléfono	Email	Domicilio	
-----------------------	----------	----------	-------	-----------	--

2- Cargar los datos correspondientes.

Interviniente **Nuevo Registro** ×

Complete todos los datos correspondientes a el INTERVINIENTE.

<input type="text" value="Apellido"/>	<input type="text" value="Nombre"/>
<input type="text" value="Seleccione caracter"/>	<input type="text" value="Teléfono"/>
<input type="text" value="Email"/>	<input type="text" value="Domicilio"/>

AGREGAR
✕ Cancelar

- Apellido (Campo obligatorio)
- Nombre - (Campo obligatorio)
- Caracter - Campo obligatorio
- Teléfono
- Email
- Domicilio

Interviniente **Nuevo Registro** ×

Complete todos los datos correspondientes a el INTERVINIENTE.

<input type="text" value="MORA"/>	<input type="text" value="LUIS"/>
<input type="text" value="TESTIGO"/>	<input type="text" value="Teléfono"/>
<input type="text" value="priscillagarlati@gmail.com"/>	<input type="text" value="MORENO 1110"/>

AGREGAR
✕ Cancelar

3- Una vez finalizada la carga hacer clic en “Agregar”

- Paso 1 Datos del Legajo Paso 2 Datos de la Audiencia Paso 3 Datos del Imputado Paso 4 Datos de la Víctima Paso 5 Otros intervinientes

En esta sección podrá ingresar la información de los demás participantes de la audiencia que no se correspondan con los IMPUTADOS y las VÍCTIMAS (ej. testigos, peritos, etc). Para hacerlo presiones sobre el botón **NUEVO +** para agregar un nuevo registro y completar los datos manualmente.

Apellido/s y Nombre/s	Carácter	Teléfono	Email	Domicilio	+
MORA, LUIS	TESTIGO		priscillagarlati@gmail.com	MORENO 1110	

Ingrese aquí las observaciones

La información indicada en este formulario tiene carácter de **Declaración Jurada**

[← PASO ANTERIOR](#)

[PROCESAR / GUARDAR SOLICITUD](#)

- El dato cargado puede ser eliminado mediante el icono (mano derecha).
- Antes de completar el proceso de creación de la solicitud correspondiente, se debe tildar el carácter de Declaración Jurada . Si no es tildada emite un cartel de error el sistema.

La información indicada en este formulario tiene carácter de **Declaración Jurada**

[← PASO ANTERIOR](#)

[PROCESAR / GUARDAR SOLICITUD](#)

- Por último, se genera la solicitud de audiencias conforme a los datos cargados (Datos de la Audiencia, Datos del Legajo, IMPUTADO/S, VICTIMA/S; INTERVINIENTES) y es vinculada a un número de identificación.

dd/mm/aaaa Carátula Seleccione Tipo Seleccione el Estado

#	F.S.	I.P.	F.P.	Sala	Legajo	Tipo	Estado	Actas	Acción
671890	28/03/2026 10:03				1/2025	APELACION - EJECUCION PENAL	Solicitud		
671889	27/03/2026 20:12				1/2025	ALTERNATIVA A LA PRISIÓN PREVENTIVA	Solicitud		

[←](#) 1 de 1 [→](#)