

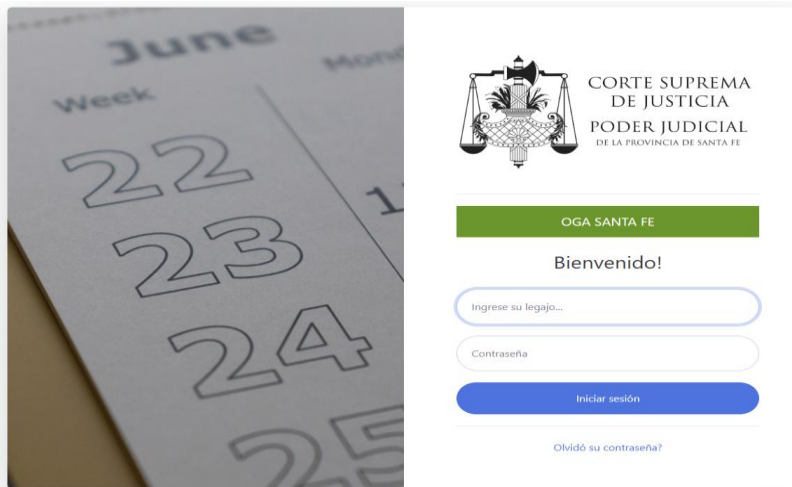


Poder Judicial

INSTRUCTIVO PARA INGRESAR SOLICITUD DE
AUDIENCIA EN OGA WEB

PASOS A SEGUIR PARA INGRESAR SOLICITUD

1. Ingresar a OGA Web con usuario y contraseña



2. El sistema abre la página principal

#	Ingreso	Solicitante	Estado	Legajo	Tipo	Acción
3	02/12/2025 11:52	Oficina de Gestión de Audiencias (OGA)	Aprobada	[Redacted]	ACUSACIÓN Y AUDIENCIA PRELIMINAR	[Icon]
6	02/12/2025 12:37	Oficina de Gestión de Audiencias (OGA)	Solicitud	[Redacted]	ACUSACIÓN Y AUDIENCIA PRELIMINAR, ANTICIPO JURISDICCIONAL DE PRUEBA	[Icon]

3. Para crear una solicitud hacer clic en “AUDIENCIAS” y luego en

#	Ingreso	Solicitante	Estado	Legajo	Tipo	Acción
#671876	Solicitud: 20/03/2026 12:45		APROBADA	21-12345332-0 PEREZ RODRIGUEZ S/AMENAZAS	APELACIÓN: MEDIDA CAUTELAR	[Icon]

PASOS A SEGUIR PARA NUEVA SOLICITUD DE AUDIENCIA

Paso 1- Datos del legajo

Nueva Solicitud

Paso 1 Paso 2 Paso 3 Paso 4 Paso 5
 Datos del Legajo Datos de la Audiencia Datos del Imputado Datos de la Víctima Otros intervinientes

Ingrese el nro. de Legajo y presione **ENTER** para buscar los datos. Si el resultado obtenido es el deseado, presione en el tild verde para aceptar. En caso de no encontrar resultados puede ingresarlos de forma manual en los campos correspondientes. **UTILICE SIEMPRE 4 DIGITOS PARA EL AÑO EN EL NRO. DE LEGAJO.**

Nro. de Legaj dd/mm/a

Datos de la carátula


SIGUIENTE PASO ➡

1- Completar el pedido de solicitud de audiencias con los siguientes datos del legajo:

- Número de legajo.
- Fecha del Hecho
- Carátula

2- Una vez finalizado hacer clic en "Siguiente Paso"

NOTA: Todos los datos deben cargarse para poder continuar con el próximo paso. En caso de faltar alguno de ellos, el Sistema emite un cartel y no permite continuar con el proceso.

En caso de cargar incorrectamente los datos requeridos el icono  borra los datos cargados.

Nueva Solicitud

Paso 1 Paso 2 Paso 3 Paso 4 Paso 5
 Datos del Legajo Datos de la Audiencia Datos del Imputado Datos de la Víctima Otros intervinientes

Ingrese el nro. de Legajo y presione **ENTER** para buscar los datos. Si el resultado obtenido es el deseado, presione en el tild verde para aceptar. En caso de no encontrar resultados puede ingresarlos de forma manual en los campos correspondientes. **UTILICE SIEMPRE 4 DIGITOS PARA EL AÑO EN EL NRO. DE LEGAJO.**

21-09607794-4 20/03/2025

RAMIREZ LEONARDO FABIAN S/LESIONES CALIFICADAS

SIGUIENTE PASO ➡

2do Paso- Datos de la audiencia

Nueva Solicitud

Paso 1 **Paso 2** Paso 3 Paso 4 Paso 5
 Datos del Legajo **Datos de la Audiencia** Datos del Imputado Datos de la Víctima Otros intervinientes

Indique el/los **tipo/s de audiencia** que corresponda/n. Luego seleccione la **Unidad Fiscal**, el **Fiscal** que participará en la misma y la **Fecha de Vencimiento de IPP**.

Seleccione el/los Tipo/s de Audiencia

Seleccione la Unidad Fiscal Seleccione el Fiscal / Fiscal Auxiliar dd/mm/aaaa

← PASO ANTERIOR SIGUIENTE PASO →

1- Los datos requeridos en este paso se relacionan con la audiencia a celebrarse:

- Tipo de audiencia: el sistema permite optar entre varios objetos de audiencia.
- Unidad Fiscal Interviniente.
- Fiscal o Auxiliar Fiscal que se presentará en audiencia.
- Fecha de vencimiento de la Investigación Penal Preparatoria. Dato no obligatorio a fin continuar con el siguiente paso.

2- Una vez finalizado hacer clic en "Siguiente Paso

Nueva Solicitud

Paso 1 **Paso 2** Paso 3 Paso 4 Paso 5
 Datos del Legajo **Datos de la Audiencia** Datos del Imputado Datos de la Víctima Otros intervinientes

Indique el/los **tipo/s de audiencia** que corresponda/n. Luego seleccione la **Unidad Fiscal**, el **Fiscal** que participará en la misma y la **Fecha de Vencimiento de IPP**.

Audiencia Juvenil SL: imputativa con detenido x Audiencia Colegio SL: prisión preventiva x

Fiscalia Regional 2da Circunscr LUCENTE , LEANDRO MATIAS dd/mm/aaaa

← PASO ANTERIOR SIGUIENTE PASO →

3er Paso- Datos del imputado

1- Para cargar los datos del imputado hacer clic en “Agregar Datos de imputado”.

Nueva Solicitud

Paso 1
Datos del Legajo
Paso 2
Datos de la Audiencia
Paso 3
Datos del Imputado
Paso 4
Datos de la Víctima
Paso 5
Otros intervinientes

Si desea buscar datos de las partes del Legajo indicado, presione **Q BUSCAR IMPUTADOS EN LAS PARTES DEL LEGAJO**. Caso contrario presione el botón **+ AGREGAR DATOS DE IMPUTADO**

+ AGREGAR DATOS DE IMPUTADO

← PASO ANTERIOR
SIGUIENTE PASO →

2- Realizar la carga de los datos que identifican al imputado y su defensa técnica.

Imputado Nuevo Registro ×

El **Tipo y N° de documento** son obligatorios. Si no conoce el número ingrese 0 (cero) en el campo correspondiente. En relación al nro. de teléfono y el email, sólo es obligatorio uno de los dos campos.

Apellido

Nombre

Tipo documento ▼

Nro. Documento

Domicilio

Teléfono

Email

Provincia ▼

Localidad ▼

Seleccione si el IMPUTADO es **MENOR** o no. En caso de que lo sea podrá seleccionar la **DEFENSORÍA DE MENORES** que participa.

NO ▼

Seleccione Defensoría de Menores ▼

A cotinuación podrá seleccionar la **DEFENSA TÉCNICA** del IMPUTADO. Seleccione si actúa algún equipo operativo del MPD y/o el/los abogado/s correspondientes.

Seleccione el Equipo del MPD ▼

Q BUSCAR ABOGADO PARTICULAR

En el siguiente ítem deberá indicar si el IMPUTADO se encuentra **DETENIDO**, en caso afirmativo deberá completar toda la información relacionada.

NO ▼

Lugar detención/aprehensión ▼

Fecha Det.
dd/mm/aaaa

Hora Det.
--:--

Fecha Vto.
dd/mm/aaaa

Hora Vto.
--:--

AGREGAR

✕ Cancelar

a. **Imputado:**

- Apellido (campo obligatorio)
- Nombre (campo obligatorio)
- Tipo de documento (campo obligatorio)
- Nro de Documento (campo obligatorio)
- Domicilio (campo obligatorio)
- Teléfono
- Email
- Provincia
- Localidad

El **Tipo y Nº de documento** son obligatorios. Si no conoce el número ingrese 0 (cero) en el campo correspondiente. En relación al nro. de teléfono y el email, sólo es obligatorio uno de los dos campos.

RAMIREZ	LEONARDO FABIAN	DNI	33490800
PRESIDENTE PERON 1211	03814594104	priscillagarlati@gmail.com	
Provincia	Localidad		

- b. **Imputado Menor:** En el caso de imputados menores se opta en el recuadro por SI y se habilita la opción para seleccionar la Defensoría de Menores Interviniente.

Seleccione si el IMPUTADO es **MEJOR** o no. En caso de que lo sea podrá seleccionar la **DEFENSORÍA DE MENORES** que participa.

SI	Seleccione Defensoría de Menores
----	----------------------------------

c. **Defensa Técnica:**

A cotinuación podrá seleccionar la **DEFENSA TÉCNICA** del IMPUTADO. Seleccione si actúa algún equipo operativo del MPD y/o el/los abogado/s correspondientes.

Seleccione el Equipo del MPD	BUSCAR ABOGADO PARTICULAR
------------------------------	----------------------------------

- d. **Defensa Pública:** Elegir las opciones correspondientes

- e. **Defensa Particular:** Permite seleccionar el abogado interviniente por el apellido, matrícula o CUIT.

Buscar Abogado ×

Ingrese apellido, matrícula y/o cuit

f. **Imputado Detenido:** En caso de imputados privados de la libertad seleccionar SI y se habilita un desplegable con todas las comisarías del distrito a fin de optar por aquella donde se encuentra alojado el imputado.

g. Datos de la detención:

- Fecha y Hora de detención
- Fecha y Hora de vencimiento

En el siguiente ítem deberá indicar si el IMPUTADO se encuentra **DETENIDO**, en caso afirmativo deberá completar toda la información relacionada.

SI BRIGADA NORTE

Fecha Det. 10/10/2025 Hora Det. 07:30 Fecha Vto. 14/10/2025 Hora Vto. 07:30

h. Una vez finalizada la carga hacer clic en “Agregar”

Imputado Nuevo Registro

El Tipo y N° de documento son obligatorios. Si no conoce el número ingrese 0 (cero) en el campo correspondiente. En relación al nro. de teléfono y el email, sólo es obligatorio uno de los dos campos.

RAMIREZ LEONARDO FABIAN DNI 33490800

PRESIDENTE PERON 1211 03814594104 priscillagarlati@gmail.com

Provincia Localidad

Seleccione si el IMPUTADO es MENOR o no. En caso de que lo sea podrá seleccionar la DEFENSORÍA DE MENORES que participa.

NO Seleccione Defensoría de Menores

A continuación podrá seleccionar la DEFENSA TÉCNICA del IMPUTADO. Seleccione si actúa algún equipo operativo del MPD y/o el/los abogado/s correspondientes.

Defensoría Regional Rosario 2da Circunscripción BUSCAR ABOGADO PARTICULAR

En el siguiente ítem deberá indicar si el IMPUTADO se encuentra **DETENIDO**, en caso afirmativo deberá completar toda la información relacionada.


SI COMISARÍA 5TA.

Fecha Det. 14/10/2025 Hora Det. 13:30 Fecha Vto. 18/10/2025 Hora Vto. 13:30

AGREGAR Cancelar

i. Por último, se abre un nuevo menú, hacer clic en “Siguiete Paso” para continuar con el proceso de solicitud.

Dos o más imputados



En caso que sea necesario cargar dos o más imputados, una vez cumplido los pasos detallados precedentemente, surge la opción de agregarlos mediante el icono  que consta arriba de los datos personales del o los imputados ya cargados en la solicitud. Procediendo en igual forma que la descrita con anterioridad.

Nueva Solicitud

Paso 1 Datos del Legajo Paso 2 Datos de la Audiencia **Paso 3 Datos del Imputado** Paso 4 Datos de la Víctima Paso 5 Otros intervinientes



Si desea buscar datos de las partes del Legajo indicado, presione **Q** BUSCAR IMPUTADOS EN LAS PARTES DEL LEGAJO. Caso contrario presione el botón **+ AGREGAR DATOS DE IMPUTADO**

+ AGREGAR DATOS DE IMPUTADO

IMPUTADO #1  

APELLIDO Y NOMBRE: RAMIREZ, LEONARDO FABIAN	TIPO Y NÚMERO DOC: DNI: 33490800	ES MENOR?: NO
DOMICILIO: PRESIDENTE PERON 1211	TELÉFONO: 03814594104	EMAIL: priscillagarlati@gmail.com
DEF. MENORES: N/D	DEFENSA PÚBLICA: Defensoría Regional Rosario 2da Circunscripción	
DETENIDO?: SI	DEPENDENCIA: COMISARÍA 5TA.	DETENCIÓN: 14/10/2025 13:30
		VENCIMIENTO: 18/10/2025 13:30

← PASO ANTERIOR **SIGUIENTE PASO →**

El sistema permite eliminar los datos cargados, para ello, optar por el icono  que se encuentra a mano derecha. Así como también, es posible editar aquellos ya cargados con el icono .

4to Paso- Datos de la víctima

1- Hacer clic en “Agregar datos de victima”

Nueva Solicitud

Paso 1 Paso 2 Paso 3 **Paso 4** Paso 5
 Datos del Legajo Datos de la Audiencia Datos del Imputado **Datos de la Víctima** Otros intervinientes

Se deben cargar los datos de la víctima SOLAMENTE si la misma debe participar de la audiencia.
 Si desea buscar datos de las partes del Legajo indicado, presione **Q BUSCAR VÍCTIMAS EN LAS PARTES DEL LEGAJO**. Caso contrario presione el botón **+ AGREGAR DATOS DE VÍCTIMA**

+ AGREGAR DATOS DE VÍCTIMA

← PASO ANTERIOR **SIGUIENTE PASO →**

2- Se abre un menú emergente con la carga de los datos necesarios.

Víctima Nuevo Registro ×

Complete los datos personales de la VÍCTIMA. El **Tipo y N° de documento** son obligatorios.
 En relación al nro. de teléfono y el email, sólo es obligatorio uno de los dos campos.

Apellido Nombre Tipo documento Nro. Documento

Domicilio Teléfono Email

Provincia Localidad

Seleccione si la VÍCTIMA es **MENOR** o no. También debe indicar si es **QUERELLANTE**

Es menor? Es querellante?
 NO NO

A continuación podrá seleccionar la **DEFENSA TÉCNICA** de la VÍCTIMA. Seleccione si actúa algún equipo operativo del MPD y/o el/los abogado/s correspondientes.

Seleccione el Equipo del MPD **Q BUSCAR ABOGADO PARTICULAR**

AGREGAR **Cancelar**

a. Datos de la víctima:

- Apellido (campo obligatorio)
- Nombre (campo obligatorio)
- Tipo de documento (campo obligatorio)

- Nro de Documento (campo obligatorio)
- Domicilio (campo obligatorio)
- Teléfono
- Email
- Provincia
- Localidad

Víctima Nuevo Registro



Complete los datos personales de la VÍCTIMA. El **Tipo y N° de documento** son obligatorios.
En relación al nro. de teléfono y el email, sólo es obligatorio uno de los dos campos.

GOMEZ	CLAUDIO AGUSTIN	DNI	43164225
BELGRANO 0000 - LUCIO V LOPEZ	Teléfono	priscillagarlati@gmail.com	
Provincia	Localidad		

- b. **Víctima Menor:** En el caso de víctimas menores y/o querellantes se opta en el recuadro por SI y se habilita la opción para seleccionar la Defensoría de Menores Interviniente.

Seleccione si la VÍCTIMA es **MENOR** o no. También debe indicar si es **QUERELLANTE**

Es menor?	Es querellante?
SI	SI

- c. **Defensa Pública** se despliegan las distintas defensorías del Ministerio Público. El procedimiento es el mismo que el descrito para el caso de imputado menor.

A continuación podrá seleccionar la **DEFENSA TÉCNICA** de la VÍCTIMA. Seleccione si actúa algún equipo operativo del MPD y/o el/los abogado/s correspondientes.

Defensoría Regional Rosario 2da Circunscripción

🔍 BUSCAR ABOGADO PARTICULAR

- d. **Defensa Particular:** Permite seleccionar el abogado interviniente por el apellido, matrícula o CUIT.


Buscar Abogado ×

Ingrese apellido, matrícula y/o cuit 🔍

✕ Cancelar


- e. **Dos o más víctimas:** El sistema permite la carga de dos o más víctimas.

5to Paso- Otros intervinientes

- 1- El último paso es cargar otros intervinientes en audiencia, es decir, aquellas personas que participarán en la celebración de la misma pero no son parte. A tal efecto, seleccionar el icono .

Paso 1	Paso 2	Paso 3	Paso 4	Paso 5
Datos del Legajo	Datos de la Audiencia	Datos del Imputado	Datos de la Víctima	Otros intervinientes

En esta sección podrá ingresar la información de los demás participantes de la audiencia que no se correspondan con los IMPUTADOS y las VÍCTIMAS (ej. testigos, peritos, etc). Para hacerlo presiones sobre el botón **NUEVO +** para agregar un nuevo registro y completar los datos manualmente.

Apellido/s y Nombre/s	Carácter	Teléfono	Email	Domicilio	
-----------------------	----------	----------	-------	-----------	---------------------------------------------------------------------------------------

- 2- Cargar los datos correspondientes.

Interviniente **Nuevo Registro** ×

Complete todos los datos correspondientes a el INTERVINIENTE.

Apellido Nombre

Seleccione caracter Teléfono

Email Domicilio

📄 AGREGAR ✕ Cancelar

- Apellido (Campo obligatorio)
- Nombre - (Campo obligatorio)
- Caracter - Campo obligatorio
- Teléfono
- Email
- Domicilio

Interviniente **Nuevo Registro** ×

Complete todos los datos correspondientes a el INTERVINIENTE.

MORA LUIS

TESTIGO ▼ Teléfono

priscillagarlati@gmail.com MORENO 1110


AGREGAR × Cancelar

3- Una vez finalizada la carga hacer clic en “Agregar”

Paso 1 **Paso 2** Paso 3 Paso 4 **Paso 5**

Datos del Legajo Datos de la Audiencia Datos del Imputado Datos de la Víctima Otros intervinientes


En esta sección podrá ingresar la información de los demás participantes de la audiencia que no se correspondan con los IMPUTADOS y las VÍCTIMAS (ej. testigos, peritos, etc). Para hacerlo presiones sobre el botón **NUEVO +** para agregar un nuevo registro y completar los datos manualmente.

Apellido/s y Nombre/s	Carácter	Teléfono	Email	Domicilio	+
MORA, LUIS	TESTIGO		priscillagarlati@gmail.com	MORENO 1110	

Ingrese aquí las observaciones

La información indicada en este formulario tiene carácter de **Declaración Jurada**

← PASO ANTERIOR **PROCESAR / GUARDAR SOLICITUD**

- 4- El dato cargado puede ser eliminado mediante el icono  (mano derecha).

- 5- Antes de completar el proceso de creación de la solicitud correspondiente, se debe tildar el carácter de Declaración Jurada . Si no es tildada emite un cartel de error el sistema.

La información indicada en este formulario tiene carácter de **Declaración Jurada**

← PASO ANTERIOR

PROCESAR / GUARDAR SOLICITUD →

- 6- Por último, se genera la solicitud de audiencias conforme a los datos cargados (Datos de la Audiencia, Datos del Legajo, IMPUTADO/S, VICTIMA/S; INTERVINIENTES) y es vinculada a un número de identificación. En el caso del ejemplo el ID es 16.

Audiencia #16 Solicitud DATOS SOLICITUD

Datos de la Audiencia

F. SOLICITUD: 16/10/2025 08:16	SOLICITANTE: Oficina de Gestión de Audiencias (OGA) (Garlati, Priscilla)
EXPEDIENTE: 21-09607794-4 RAMIREZ LEONARDO FABIAN S/LESIONES CALIFICADAS	
TIPO/S DE AUDIENCIA: Audiencia Colegio SL: imputativa con detenido, Audiencia Colegio SL: prisión preventiva	
UNIDAD FISCAL: Fiscalía Regional 2da Circunscripción	FISCAL: LUCENTE, LEANDRO MATIAS

Datos del Legajo

FECHA HECHO: 20/03/2025	No. LEGAJO: 21-09607794-4
CARÁTULA: RAMIREZ LEONARDO FABIAN S/LESIONES CALIFICADAS	

IMPUTADO/S

Importante: Generada la solicitud de audiencia se puede visualizar el requirente de la solicitud por nombre y su carácter (arriba a mano derecha en los datos de la audiencia). Esto consta al lado de la fecha de solicitud.


SOLICITANTE:
Oficina de Gestión de Audiencias (OGA) (Garlati, Priscilla)

En este caso aparece el usuario del operador interno

SOLICITANTE:
Unidad Fiscal De Violencia Familiar Y De Género 1 (Hermosa, Daniel Leandro)

Aquí se visualiza el usuario en el caso de un operador externo

PASOS A SEGUIR PARA DUPLICAR LA SOLICITUD DE AUDIENCIA

El Sistema permite duplicar o clonar una solicitud de audiencia. Seleccionar el ícono  ubicado debajo a mano derecha de la solapa del ID de la audiencia que se replica.

#16

Solicitud: 16/10/2025 08:16

Prog: 25/11/2025 10:30 a 11:00

Sala Sala 1

AGENDADA

21-09607794-4 RAMIREZ LEONARDO FABIAN S/LESIONES CALIFICADAS

Audiencia Colegio SL: imputativa con detenido | Audiencia Colegio SL: prisión preventiva



Seleccionar 



Duplicar Audiencia

Se generará una nueva audiencia con los datos de la audiencia seleccionada

Se despliega un menú emergente que permite editar el tipo de audiencia y agregar cualquier observación pertinente (solo estos datos pueden modificarse). Por lo que, no es posible el uso de esta herramienta, en el caso que, sea necesario cambiar la fecha de vencimiento.

Editar Tipos de Audiencia (Audiencia #16) 

Seleccione los tipos de audiencia que desea asignar.

Audiencia Colegio SL: imputativa con detenido  

Audiencia Colegio SL: prisión preventiva 

Observaciones

Realizados los cambios o no según los requerimientos de la nueva solicitud hacer clic en “Duplicar”

Se crea un nuevo ID el cual debe ser aprobado

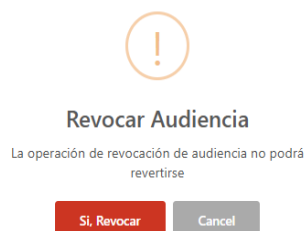


PASOS PARA REVOCAR SOLICITUD DE AUDIENCIA

1.- En la solapa **AGENDAMIENTO** hacer clic en “Revocar Solicitud” (abajo a la izquierda).



2.- Se despliega un menú emergente seleccionar **Si, Revocar**



3.- Ingresar el motivo de la revocación en el recuadro


Ingrese observación 

observacion es un campo requerido

Ejemplo



MPA solicita se revoque por haber llegado a acuerdo entre par

4.- Hacer clic en “Revocar”

Revocar Audiencia #28 

Seleccione el **Motivo** e ingrese una **observación**

Ingrese observación


 

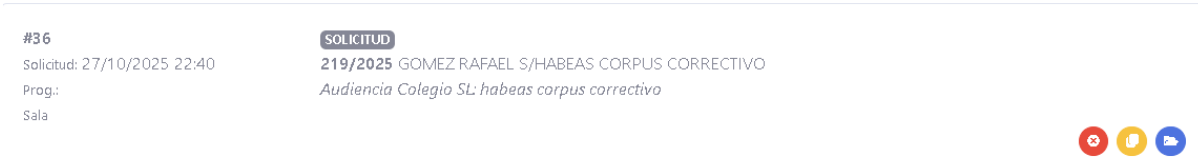
5.- El estado del ID de la audiencia cambia de “APROBADA” a “SOLICITUD”

Ejemplo

Audiencia #28 **Solicitud**

PASOS A SEGUIR PARA ANULAR SOLICITUD DE AUDIENCIA

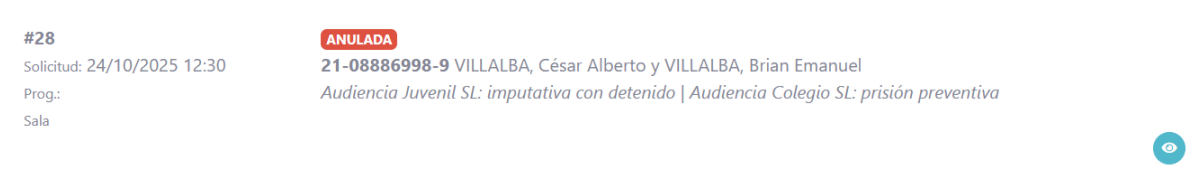
1.- Para anular una solicitud de audiencia ir en la solapa de la solicitud al icono  (abajo a la derecha, primer a la izquierda).




2.- El menú emergente optar por 



3.- El estado del ID de la audiencia pasa a 



4.- Se constata en la solapa de la audiencia con el icono  (abajo a la derecha) que solo se puede visualizar la misma y ya no es posible su edición.