



Poder Judicial

INSTRUCTIVO DE VERIFICACION DE FIRMA
DIGITAL

Fecha de Publicación: Marzo 2026

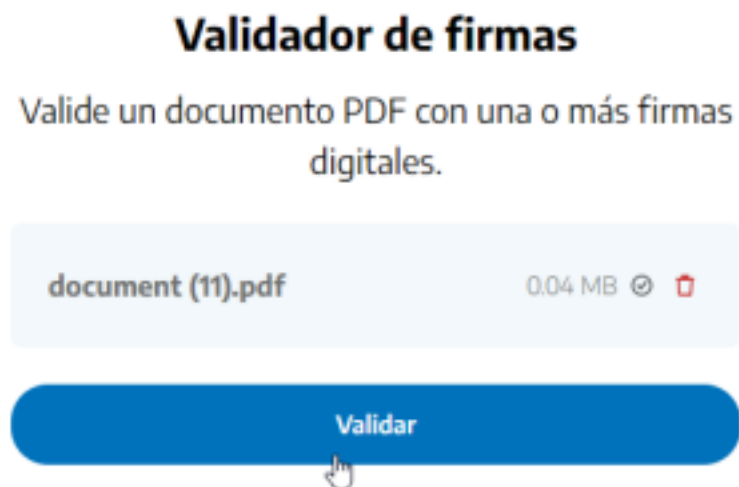
La verificación de firma digital de las presentaciones realizadas en un proceso judicial puede efectuarse por medio de los siguientes aplicativos: (I) Plataforma de validación de firmas <https://validadordefirmas.gob.ar/upload> y (II) Programa de XólidoSign.

PASOS A SEGUIR PARA VALIDAR FIRMA DIGITAL DESDE VALIDADOR ONLINE

1. Ingresar a <https://validadordefirmas.gob.ar/upload>
2. Seleccionar el archivo en PDF que contiene la firma a verificar



3. Una vez seleccionado, hacer clic en “VALIDAR”

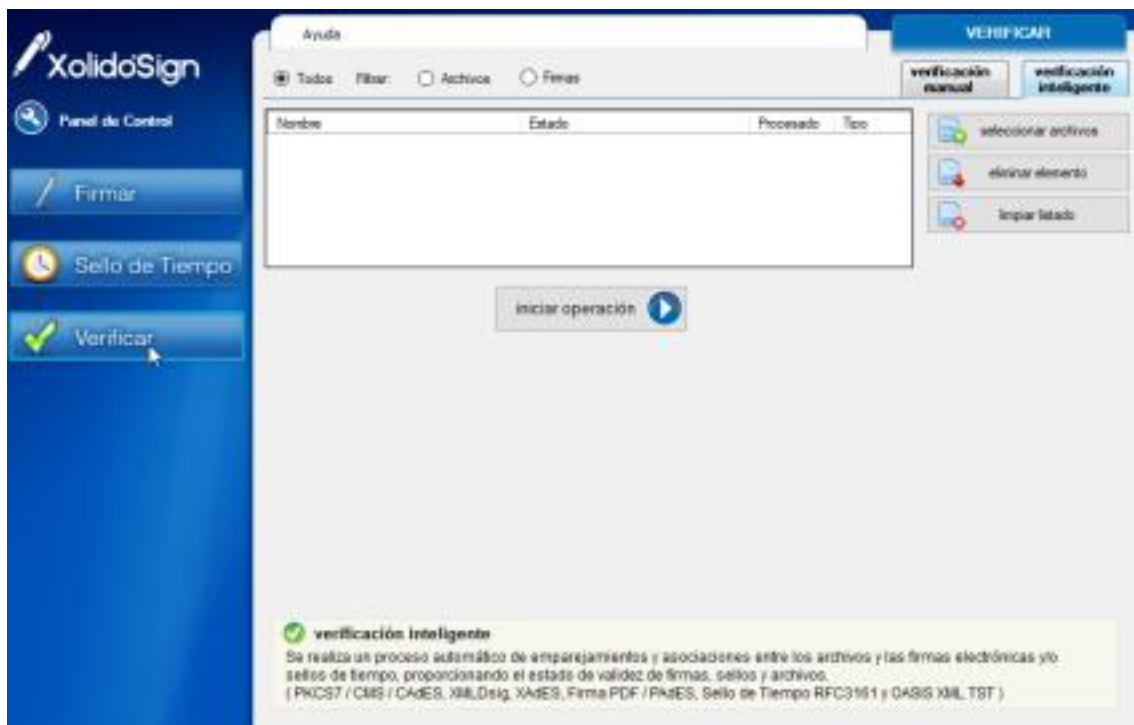


- Una vez finalizado el proceso de verificación, el sistema muestra si la firma es válida, con los datos de firma y el certificado.

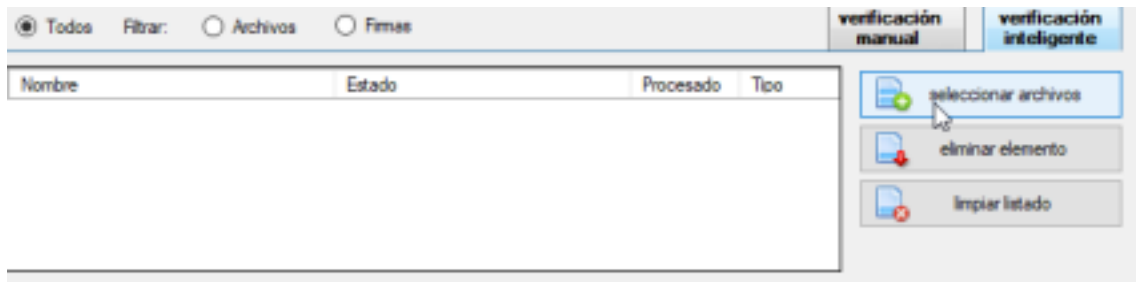


PASOS A SEGUIR PARA VALIDAR FIRMA DIGITAL DESDE XOLIDOSIGN

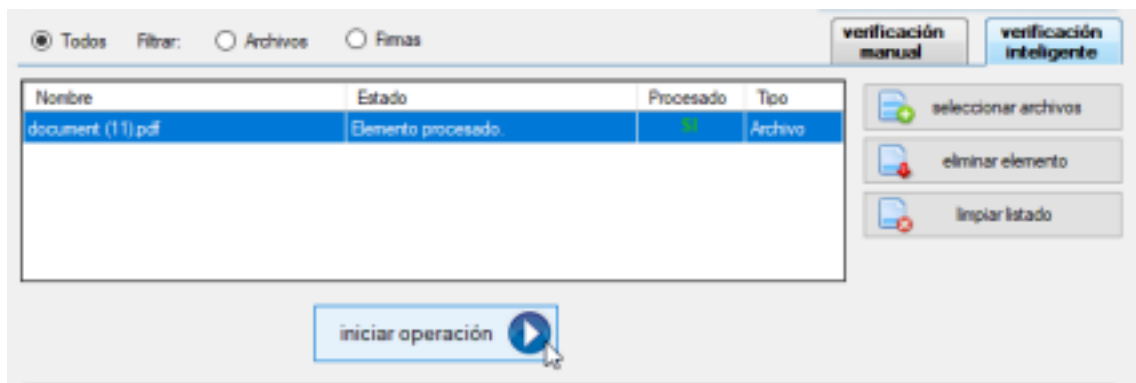
1. Abrir el programa XólidoSign.
2. Hacer clic en “VERIFICAR”



3. Hacer clic en “Seleccionar Archivos”



4. Una vez seleccionado el archivo, hacer clic en “Iniciar operación”



5. El programa mostrará la información correspondiente de la firma digital, informando si la misma es válida.

